

COMUNE DI MOTTA DÈ CONTI

Provincia di Vercelli

Organo di revisione

RELAZIONE SUL RENDICONTO 2016

L'organo di revisione ha esaminato lo schema di rendiconto dell'esercizio finanziario per l'anno 2016, unitamente agli allegati di legge, operando ai sensi e nel rispetto:

- del D.Lgs. 18 agosto 2000, n. 267 «Testo unico delle leggi sull'ordinamento degli enti locali»;
- del D.lgs. 23 giugno 2011 n.118 e dei principi contabile applicato alla contabilità finanziaria 4/2 e 4/3;
- degli schemi di rendiconto allegato 10 al d.lgs.118/2011;
- dello statuto e del regolamento di contabilità;


PRESENTA

l'allegata relazione sulla proposta di deliberazione consiliare del rendiconto della gestione e sulla schema di rendiconto per l'esercizio finanziario 2016.

li 29/03/2017

Il Revisore dei Conti

MAINARDI rag. Simone



CONSIGLIO NAZIONALE DEI DOTTORI COMMERCIALISTI E DEGLI ESPERTI CONTABILI

INTRODUZIONE

L'organo di revisione nominato con delibera consiliare n 9 del 23/04/2015.

- ♦ ricevuto lo schema del rendiconto per l'esercizio 2016, approvati con delibera della Giunta Comunale n. 19 del 17/03/2017, completa dei documenti obbligatori ai sensi del Decreto Legislativo 18 agosto 2000, n. 267 (Testo unico delle leggi sull'ordinamento degli enti locali – di seguito Tuel) e corredati dagli allegati disposti dalla legge necessari per il controllo.
- ♦ visto il bilancio di previsione dell'esercizio 2016 con le relative delibere di variazione;
- ♦ visto l'articolo 239, comma 1 lettera d) del TUEL;
- ♦ visto il D.lgs. 23/06/2011 n. 118;
- ♦ visti i principi contabili applicabili agli enti locali per l'anno 2016;
- ♦ visto il regolamento di contabilità approvato con delibera dell'organo consiliare n. 21 del 17/11/2016;

RILEVATO


Che l'Ente si è avvalso della facoltà di rinviare la contabilità economico patrimoniale fino all'esercizio 2017.

TENUTO CONTO CHE

- ♦ durante l'esercizio le funzioni sono state svolte in ottemperanza alle competenze contenute nell'art. 239 del TUEL avvalendosi per il controllo di regolarità amministrativa e contabile di tecniche motivate di campionamento;
- ♦ il controllo contabile è stato svolto in assoluta indipendenza soggettiva ed oggettiva nei confronti delle persone che determinano gli atti e le operazioni dell'ente;
- ♦ Si è provveduto a verificare la regolarità ed i presupposti delle variazioni di bilancio approvate nel corso dell'esercizio dalla Giunta, dal responsabile del servizio finanziario e dai dirigenti, anche nel corso dell'esercizio provvisorio;

RIPORTA

I risultati dell'analisi e le attestazioni sul rendiconto per l'esercizio 2016.



2

CONTO DEL BILANCIO

Verifiche preliminari

L'organo di revisione ha verificato utilizzando, ove consentito, motivate tecniche di campionamento:

- la regolarità delle procedure per la contabilizzazione delle entrate e delle spese in conformità alle disposizioni di legge e regolamentari;
- la corrispondenza tra i dati riportati nel conto del bilancio con quelli risultanti dalle scritture contabili;
- il rispetto del principio della competenza finanziaria nella rilevazione degli accertamenti e degli impegni;
- la corretta rappresentazione del conto del bilancio nei riepiloghi e nei risultati di cassa e di competenza finanziaria;
- la corrispondenza tra le entrate a destinazione specifica e gli impegni di spesa assunti in base alle relative disposizioni di legge;
- l'equivalenza tra gli accertamenti di entrata e gli impegni di spesa nelle partite di giro e nei servizi per conto terzi;
- il rispetto dei limiti di indebitamento e del divieto di indebitarsi per spese diverse da quelle d'investimento;
- il rispetto degli obiettivi di finanza pubblica e nel caso negativo della corretta applicazione delle sanzioni;
- il rispetto del contenimento e riduzione delle spese di personale e dei vincoli sulle assunzioni;
- il rispetto dei vincoli di spesa per acquisto di beni e servizi;
- i rapporti di credito e debito al 31/12/2016 con le società/organismi partecipati;
- la corretta applicazione da parte degli organismi partecipati della limitazione alla composizione agli organi ed ai compensi;
- che l'ente ha provveduto alla verifica degli equilibri finanziari ai sensi dell'art. 193 del TUEL in data 21/07/2016, con delibera n. 18;
- che l'ente non ha riconosciuto debiti fuori bilancio;
- che l'ente ha provveduto al riaccertamento ordinario dei residui con atto della Giunta Comunale n. 18 del 17/03/2017 come richiesto dall'art. 228 comma 3 del TUEL;
- l'adempimento degli obblighi fiscali relativi a: I.V.A., I.R.A.P., sostituti d'imposta;

Gestione Finanziaria

L'organo di revisione, in riferimento alla gestione finanziaria, rileva e attesta che:

- risultano emessi n. 351 reversali e n. 419 mandati;
- i mandati di pagamento risultano emessi in forza di provvedimenti esecutivi e sono regolarmente estinti;
- non si è reso necessario attivare il ricorso all'anticipazione di tesoreria;
- non sono stati effettuati utilizzi, in termini di cassa, di entrate aventi specifica destinazione per il finanziamento di spese correnti;
- non si è dato proceduto ad attivare l'indebitamento ai sensi degli articoli 203 e 204 del TUEL,;
- gli agenti contabili, in attuazione degli articoli 226 e 233 del TUEL, hanno reso il conto della loro



gestione entro il 30 gennaio 2017, allegando i documenti previsti;

- I pagamenti e le riscossioni, sia in conto competenza che in conto residui, coincidono con il conto del tesoriere dell'ente, BIVERBANCA S.p.A. reso entro il 30 gennaio 2017 e si compendiano nel seguente riepilogo:

Risultati della gestione

Il saldo di cassa al 31/12/2016 risulta così determinato:

	IN CONTO		TOTALE
	RESIDUI	COMPETENZA	
FONDO DI CASSA AL 1 GENNAIO 2016			112.479,77
RISCOSSIONI	29.556,07	434.247,23	463.803,30
PAGAMENTI	96.467,90	395.177,96	491.645,86
FONDO DI CASSA AL 31 DICEMBRE 2016			84.637,21


Il fondo di cassa vincolato è così determinato:

Fondo di cassa al 31 dicembre 2016	84.637,21
Di cui: quota vincolata del fondo di cassa al 31/12/2016 (a)	-
Quota vincolata utilizzate per spese correnti non reintegrata al 31/12/2016 (b)	-
TOTALE QUOTA VINCOLATA AL 31 DICEMBRE 2016 (a) + (b)	-

L'ente ha provveduto alla determinazione della cassa vincolata alla data del 31/12/2016, nell'importo di euro 0,00 come disposto dal principio contabile applicato alla contabilità finanziaria allegato al d.lgs.118/2011.

L'importo della cassa vincolata risultante dalle scritture dell'ente al 31/12/2016 è pari a quello risultante al Tesoriere.

La situazione di cassa dell'Ente al 31/12 degli ultimi tre esercizi, evidenziando l'eventuale presenza di anticipazioni di cassa rimaste inestinte alla medesima data del 31/12 di ciascun anno, è la seguente:



4


SITUAZIONE DI CASSA			
	2013	2014	2015
Disponibilità	€ 192.106,24	€ 82.335,83	112.479,77
Anticipazioni	0,00	0,00	0,00
Anticipazione liquidità Cassa DD.PP.	0,00	0,00	0,00

ANTICIPAZIONE DI TESORERIA			
	2014	2015	2016
Giorni di utilizzo dell'anticipazione	0	0	26
Utilizzo medio dell'anticipazione	0	0	€ 1.387,37
Utilizzo massimo dell'anticipazione	0	0	€ 3.139,24
Entità anticipazione complessivamente corrisposta	0	0	€ 4.102,13
Entità anticipazione non restituita al 31/12	0	0	0
spese impegnate per interessi passivi sull'anticipazione	0	0	€ 9,20

Il limite massimo dell'anticipazione di tesoreria ai sensi dell'art. 222 del Tuel nell'anno 2016 è stato di € 131.434,46

Anticipazioni dal 01/01/2016 al 31/12/2016

Data	Importo anticipazione	Importo Regolato	Stato	Numero quiet.	Descrizione causali pagamento
30/09/2016	3.139,24	3.139,24	Regolato	774	UTILIZZO ANTICIPAZIONE ORDINARIA
03/10/2016	-119,00	119,00	Regolato	303	RIPRISTINO ANTICIPAZIONE ORDINARIA
04/10/2016	524,97	524,97	Regolato	787	UTILIZZO ANTICIPAZIONE ORDINARIA
05/10/2016	-5,29	5,29	Regolato	310	RIPRISTINO ANTICIPAZIONE ORDINARIA
08/10/2016	-531,84	531,84	Regolato	310	RIPRISTINO ANTICIPAZIONE ORDINARIA
07/10/2016	-2.249,73	2.249,73	Regolato	310	RIPRISTINO ANTICIPAZIONE ORDINARIA
10/10/2016	-118,00	118,00	Regolato	310	RIPRISTINO ANTICIPAZIONE ORDINARIA
11/10/2016	-108,05	108,05	Regolato	310	RIPRISTINO ANTICIPAZIONE ORDINARIA
12/10/2016	-145,00	145,00	Regolato	310	RIPRISTINO ANTICIPAZIONE ORDINARIA



13/10/2016	-239,87	239,87	Regolato	310	RIPRISTINO ANTICIPAZIONE ORDINARIA
14/10/2016	-5,88	5,88	Regolato	310	RIPRISTINO ANTICIPAZIONE ORDINARIA
17/10/2016	-141,55	141,55	Regolato	310	RIPRISTINO ANTICIPAZIONE ORDINARIA
21/10/2016	437,92	437,92	Regolato	826	UTILIZZO ANTICIPAZIONE ORDINARIA
24/10/2016	-81,13	81,13	Regolato	312	RIPRISTINO ANTICIPAZIONE ORDINARIA
25/10/2016	-356,79	356,79	Regolato	312	RIPRISTINO ANTICIPAZIONE ORDINARIA

Il risultato della gestione di competenza presenta un avanzo , come risulta dai seguenti elementi:

RISCOSSIONI(+)	434.247,23
PAGAMENTI(-)	395.177,96
DIFFERENZA	39.069,27
RESIDUI ATTIVI(+)	76.685,28
RESIDUI PASSIVI(-)	152.191,20
DIFFERENZA	-75.505,92
DISAVANZO (-)	36.436,65


Risultato della gestione di competenza con applicazione avanzo e disavanzo

Risultato gestione di competenza	-€	36.436,65
avanzo d'amministrazione 2015 applicato	€	2.500,00
quota di disavanzo ripianata	€	-
saldo	-€	33.936,65

VERIFICA EQUILIBRI (Anno 2016)

EQUILIBRIO ECONOMICO-FINANZIARIO	COMPETENZA (ACCERTAMENTI E IMPEGNI IMPUTATI AL 2016)
----------------------------------	--

Fondo di cassa all'inizio dell'esercizio 2016		112.479,77
A) Fondo pluriennale vincolato per spese correnti iscritto in entrata	(+)	16.744,64
AA) Recupero disavanzo di amministrazione esercizio precedente	(-)	0,00
B) Entrate Titoli 1.00 - 2.00 - 3.00 <i>di cui per estinzione anticipata di prestiti</i>	(+)	469.398,70 0,00
C) Entrate Titolo 4.02.06 - Contributi agli investimenti direttamente destinati al rimborso dei prestiti da amministrazioni pubbliche	(+)	0,00
D) Spese Titolo 1.00 - Spese correnti	(-)	424.801,00
DD) Fondo pluriennale vincolato di parte corrente (di spesa)	(-)	5.007,27
E) Spese Titolo 2.04 - Altri trasferimenti in conto capitale	(-)	0,00
F) Spese Titolo 4.00 - Quote di capitale amm.to dei mutui e prestiti obbligazionari <i>di cui per estinzione anticipata di prestiti</i> <i>di cui Fondo anticipazioni di liquidità (DL 35/2013 e successive modifiche e rifinanziamenti)</i>	(-)	52.400,27 0,00 0,00
G) Somma finale (G=A-AA+B+C-D-DD-E-F)		3.934,80
ALTRE POSTE DIFFERENZIALI, PER ECCEZIONI PREVISTE DA NORME DI LEGGE E DAI PRINCIPI CONTABILI, CHE HANNO EFFETTO SULL'EQUILIBRIO EX ARTICOLO 162, COMMA 6, DEL TESTO UNICO DELLE LEGGI SULL'ORDINAMENTO DEGLI ENTI LOCALI		
H) Utilizzo avanzo di amministrazione per spese correnti <i>di cui per estinzione anticipata di prestiti</i>	(+)	500,00 0,00
I) Entrate di parte capitale destinate a spese correnti in base a specifiche disposizioni di legge o dei principi contabili <i>di cui per estinzione anticipata di prestiti</i>	(+)	0,00 0,00
L) Entrate di parte corrente destinate a spese di investimento in base a specifiche disposizioni di legge o dei principi contabili	(-)	0,00
M) Entrate da accensione di prestiti destinate a estinzione anticipata dei prestiti	(+)	0,00
EQUILIBRIO DI PARTE CORRENTE		
	O=G+H+I-L+M	4.434,80
P) Utilizzo avanzo di amministrazione per spese di investimento	(+)	2.000,00
Q) Fondo pluriennale vincolato per spese in conto capitale iscritto in entrata	(+)	33.834,51
R) Entrate Titoli 4.00-5.00-6.00	(+)	4.657,40



C) Entrate Titolo 4.02.06 - Contributi agli investimenti direttamente destinati al rimborso dei prestiti da amministrazioni pubbliche	(-)	0,00
I) Entrate di parte capitale destinate a spese correnti in base a specifiche disposizioni di legge o dei principi contabili	(-)	0,00
S1) Entrate Titolo 5.02 per Riscossione crediti di breve termine	(-)	0,00
S2) Entrate Titolo 5.03 per Riscossione crediti di medio-lungo termine	(-)	0,00
T) Entrate Titolo 5.04 relative a Altre entrate per riduzione di attività finanziarie	(-)	0,00
L) Entrate di parte corrente destinate a spese di investimento in base a specifiche disposizioni di legge o dei principi contabili	(+)	0,00
M) Entrate da accensione di prestiti destinate a estinzione anticipata dei prestiti	(-)	0,00
U) Spese Titolo 2.00 - Spese in conto capitale	(-)	33.291,48
UU) Fondo pluriennale vincolato in c/capitale (di spesa)	(-)	0,00
V) Spese Titolo 3.01 per Acquisizioni di attività finanziarie	(-)	0,00
E) Spese Titolo 2.04 - Altri trasferimenti in conto capitale	(+)	0,00
EQUILIBRIO DI PARTE CAPITALE		
$Z = P+Q+R-C-I-S1-S2-T+L-M-U-UU-V+E$		7.200,43
S1) Entrate Titolo 5.02 per Riscossione crediti di breve termine	(+)	0,00
S2) Entrate Titolo 5.03 per Riscossione crediti di medio-lungo termine	(+)	0,00
T) Entrate Titolo 5.04 relative a Altre entrate per riduzioni di attività finanziarie	(+)	0,00
X1) Spese Titolo 3.02 per Concessione crediti di breve termine	(-)	0,00
X2) Spese Titolo 3.03 per Concessione crediti di medio-lungo termine	(-)	0,00
Y) Spese Titolo 3.04 per Altre spese per incremento di attività finanziarie	(-)	0,00
EQUILIBRIO FINALE		
$W = O+Z+S1+S2+T-X1-X2-Y$		11.635,23

Saldo corrente ai fini della copertura degli investimenti pluriennali:

Equilibrio di parte corrente (O)		4.434,80
Utilizzo risultato di amministrazione per il finanziamento di spese correnti (H)	(-)	500,00
Entrate non ricorrenti che non hanno dato copertura a impegni	(-)	0,00

Evoluzione del Fondo pluriennale vincolato (FPV) nel corso dell'esercizio 2016

Il Fondo pluriennale vincolato nasce dall'applicazione del principio della competenza finanziaria di cui all'allegato 4/2 al D.Lgs.118/2011 per rendere evidente al Consiglio Comunale la distanza temporale intercorrente tra l'acquisizione dei finanziamenti e l'effettivo impiego di tali risorse.

L'organo di revisione ha verificato con la tecnica del campionamento:

- la fonte di finanziamento del FPV di parte corrente e di parte capitale;
- la sussistenza dell'accertamento di entrata relativo a obbligazioni attive scadute ed esigibili che contribuiscono alla formazione del FPV;
- la costituzione del FPV in presenza di obbligazioni giuridiche passive perfezionate;
- la corretta applicazione dell'art.183, comma 3 del TUEL in ordine al FPV riferito ai lavori pubblici;
- la formulazione di adeguati cronoprogrammi di spesa in ordine alla reimputazione di residui passivi coperti dal FPV;
- l'esigibilità dei residui passivi coperti da FPV negli esercizi 2017-2018-2019 di riferimento.

La composizione del FPV finale 31/12/2016 è la seguente:

COMPOSIZIONE PER MISSIONI E PROGRAMMI DEL FONDO PLURIENNALE VINCOLATO DELL'ESERCIZIO 2016 DEL BILANCIO (Anno 2016)

MISSIONI E PROGRAMMI	Fondo pluriennale e vincolato al 31 dicembre dell'esercizio 2015	Spese impegnate e negli esercizi precedenti e imputate all'esercizio 2016 e coperte dal fondo pluriennale vincolato	Riaccertamento degli impegni di cui alla lettera b) effettuata nel corso dell'esercizio 2016 (cd. economie di impegno)	Riaccertamento degli impegni di cui alla lettera b) effettuata nel corso dell'esercizio 2016 (cd. economie di impegno) su impegni pluriennali finanziati dal FPV e imputati agli esercizi successivi a 2016	Quota del fondo pluriennale e vincolato al 31 dicembre dell'esercizio 2015 rinviata all'esercizio 2017 e successivi	Spese impegnate nell'esercizio 2016 con imputazione all'esercizio 2017 e coperte dal fondo pluriennale e vincolato	Spese impegnate nell'esercizio 2016 con imputazione all'esercizio 2018 e coperte dal fondo pluriennale e vincolato	Spese impegnate nell'esercizio 2016 con imputazione a esercizi successivi a quelli considerati nel bilancio pluriennale e coperte dal fondo pluriennale e vincolato	Fondo pluriennale e vincolato al 31 dicembre dell'esercizio 2016
	(a)	(b)	(x)	(y)	(c) = (a) - (b) - (x) - (y)	(d)	(e)	(f)	(g) = (a) + (d) + (e) + (f)
0 MISSIONE 1 - Servizi istituzionali, generali e di gestione									
1 Organi istituzionali	0,00				0,00				0,00
2 Segreteria generale	3.873,26	3.873,26			0,00	1.505,86			1.505,86
0 Gestione economica, finanziaria, programmazione, provveditorato	583,67	583,67			0,00	486,39			486,39
0 Gestione delle entrate tributarie e servizi fiscali	5.781,23	2.766,21			3.015,02	3.015,02			6.030,04
0 Gestione dei beni demaniali e patrimoniali	22.921,48	22.921,48			0,00				0,00
6 Ufficio tecnico	0,00				0,00				0,00
0 Elezioni e consultazioni popolari - Anagrafe e stato civile	0,00				0,00				0,00

0										0,00
2	Giovani									0,00
0	Politica regionale unitaria per i giovani, lo sport e il tempo libero (solo per le Regioni)									0,00
3										0,00
	TOTALE MISSIONE 6 - Politiche giovani, sport e tempo libero	0,00	0,00	0,00	0,00	0,00	0,00	0,00	0,00	0,00
0										
7	MISSIONE 7 - Turismo									
0										
1	Sviluppo e valorizzazione del turismo									0,00
0	Politica regionale unitaria per il turismo (solo per le Regioni)									0,00
2										0,00
	TOTALE MISSIONE 7 - Turismo	0,00	0,00	0,00	0,00	0,00	0,00	0,00	0,00	0,00
0										
8	MISSIONE 8 - Assetto del territorio ed edilizia abitativa									
0										
1	Urbanistica assetto del territorio	0,00								0,00
0	Edilizia residenziale pubblica e locale e piani di edilizia economico-popolare									0,00
0	Politica regionale unitaria per l'assetto del territorio e l'edilizia abitativa (solo per le Regioni)									0,00
3										0,00
	TOTALE MISSIONE 8 - Assetto del territorio ed edilizia abitativa	0,00	0,00	0,00	0,00	0,00	0,00	0,00	0,00	0,00
0										
9	MISSIONE 9 - Sviluppo sostenibile e tutela del territorio e dell'ambiente									
0										
1	Difesa del suolo									0,00
0										
2	Tutela, valorizzazione e recupero ambientale	85,40	85,40							0,00
0										
3	Rifiuti									0,00
0										
4	Servizio idrico integrato	0,00								0,00
0	Arree protette, parchi naturali, protezione naturalistica e forestazione									0,00
5										0,00
0										
6	Tutela e valorizzazione delle risorse idriche									0,00
0	Sviluppo sostenibile territorio montano piccoli Comuni									0,00
7										
0	Qualità dell'aria e riduzione dell'inquinamento									0,00
8										
0	Politica regionale unitaria per lo sviluppo sostenibile e la tutela del territorio e l'ambiente (solo per le Regioni)									0,00
9										
	TOTALE MISSIONE 9 - Sviluppo sostenibile e tutela del territorio e dell'ambiente	85,40	85,40	0,00	0,00	0,00	0,00	0,00	0,00	0,00
1										
0	MISSIONE 10 - Trasporti e diritto alla mobilità									
0										
1	Trasporto ferroviario									0,00
0										
2	Trasporto pubblico locale									0,00
0										
3	Trasporto per vie d'acqua									0,00
0										
4	Altre modalità di trasporto									0,00
0										
5	Viabilità e infrastrutture stradali	1.350,00	1.350,00							0,00
0	Politica regionale unitaria per i trasporti e il diritto alla mobilità (solo per le Regioni)									0,00
6										
	TOTALE MISSIONE 10 - Trasporti e diritto alla mobilità	1.350,00	1.350,00	0,00	0,00	0,00	0,00	0,00	0,00	0,00
1										
1	MISSIONE 11 - Soccorso civile									
0										
1	Sistema di protezione civile	0,00								0,00

0										
2	Interventi a seguito di calamità naturali					0,00				0,00
0	Politica regionale unitaria per il soccorso e la protezione civile (solo per le Regioni)					0,00				0,00
3	TOTALE MISSIONE 11 - Soccorso civile	0,00	0,00	0,00	0,00	0,00	0,00	0,00	0,00	0,00
1	MISSIONE 12 - Diritti sociali, politiche sociali e famiglia									
0	Interventi per l'infanzia e per i minori	300,00	300,00			0,00				0,00
2	Interventi per la disabilità					0,00				0,00
0	Interventi per gli anziani	0,00				0,00				0,00
0	Interventi per soggetti a rischio di esclusione sociale	0,00				0,00				0,00
4	Interventi per le famiglie	0,00				0,00				0,00
0	Interventi per il diritto alla casa					0,00				0,00
6	Programmazione e governo della rete dei servizi socio-sanitari e sociali					0,00				0,00
7	Cooperazione e associazionismo					0,00				0,00
8	Servizio necroscopico e cimiteriale	0,00				0,00				0,00
9	Politica regionale unitaria per i diritti sociali e la famiglia (solo per le Regioni)					0,00				0,00
0	TOTALE MISSIONE 12 - Diritti sociali, politiche sociali e famiglia	300,00	300,00	0,00	0,00	0,00	0,00	0,00	0,00	0,00
1	MISSIONE 13 - Tutela della salute									
3	Servizio sanitario regionale - finanziamento ordinario corrente per la garanzia dei LEA					0,00				0,00
0	Servizio sanitario regionale - finanziamento aggiuntivo corrente per livelli di assistenza superiori ai LEA					0,00				0,00
2	Servizio sanitario regionale - finanziamento aggiuntivo corrente per la copertura dello squilibrio di bilancio corrente					0,00				0,00
0	Servizio sanitario regionale - ripiano di disavanzi sanitari relativi ad esercizi pregressi					0,00				0,00
4	Servizio sanitario regionale - investimenti sanitari					0,00				0,00
0	Servizio sanitario regionale - restituzione maggiori gettiti SSN					0,00				0,00
6	Ulteriori spese in materia sanitaria					0,00				0,00
0	Politica regionale unitaria per la tutela della salute (solo per le Regioni)					0,00				0,00
8	TOTALE MISSIONE 13 - Tutela della salute	0,00	0,00	0,00	0,00	0,00	0,00	0,00	0,00	0,00
1	MISSIONE 14 - Sviluppo economico e competitività									
4	Industria, e PMI e Artigianato					0,00				0,00
0	Commercio - reti distributive - tutela dei consumatori	0,00				0,00				0,00
2	Ricerca e innovazione					0,00				0,00
3	Reti e altri servizi di pubblica utilità					0,00				0,00
4	Politica regionale unitaria per lo sviluppo economico e la competitività (solo per le Regioni)					0,00				0,00
0	TOTALE MISSIONE 14 - Sviluppo economico e competitività	0,00	0,00	0,00	0,00	0,00	0,00	0,00	0,00	0,00
5	MISSIONE 15 - Politiche per il lavoro e la formazione professionale									
1	Servizi per lo sviluppo del mercato del lavoro					0,00				0,00

0										0,00
2	Formazione professionale									0,00
0										0,00
3	Sostegno all'occupazione									0,00
0	Politica regionale unitaria per il lavoro e la									0,00
4	formazione professionale (solo per le Regioni)									0,00
	TOTALE MISSIONE 15 - Politiche per il									
	lavoro e la formazione professionale	0,00	0,00	0,00	0,00	0,00	0,00	0,00	0,00	0,00
1	MISSIONE 16 - Agricoltura, politiche									
6	agroalimentari e pesca									
0	Sviluppo del settore agricolo e del sistema									0,00
1	agroalimentare	0,00								0,00
0										0,00
2	Caccia e pesca									0,00
0	Politica regionale unitaria per l'agricoltura, i									0,00
3	sistemi agroalimentari, la caccia e la pesca									0,00
	(solo per le Regioni)									0,00
	TOTALE MISSIONE 16 - Agricoltura,									
	politiche agroalimentari e pesca	0,00	0,00	0,00	0,00	0,00	0,00	0,00	0,00	0,00
1	MISSIONE 17 - Energia e diversificazione									
7	delle fonti energetiche									
1	Fonti energetiche									0,00
0	Politica regionale unitaria per l'energia e la									0,00
2	diversificazione delle fonti energetiche									0,00
	(solo per le Regioni)									0,00
	TOTALE MISSIONE 17 - Energia e									
	diversificazione delle fonti energetiche	0,00	0,00	0,00	0,00	0,00	0,00	0,00	0,00	0,00
1	MISSIONE 18 - Relazioni con le altre									
8	autonomie territoriali e locali									
0	Relazioni finanziarie con le altre autonomie									0,00
1	territoriali									0,00
0	Politica regionale unitaria per le relazioni con									0,00
2	le altre autonomie territoriali e locali (solo per									0,00
	le Regioni)									0,00
	TOTALE MISSIONE 18 - Relazioni con le									
	altre autonomie territoriali e locali	0,00	0,00	0,00	0,00	0,00	0,00	0,00	0,00	0,00
1	MISSIONE 19 - Relazioni internazionali									
0	Relazioni internazionali e Cooperazione allo									
1	sviluppo									0,00
0										0,00
2	Cooperazione territoriale (solo per le Regioni)									0,00
	TOTALE MISSIONE 19 - Relazioni									
	internazionali	0,00	0,00	0,00	0,00	0,00	0,00	0,00	0,00	0,00
	TOTALE	50.579,15	47.564,13	0,00	0,00	3.015,02	5.007,27	0,00	0,00	8.022,29

E' stata verificata l'esatta corrispondenza tra le entrate a destinazione specifica o vincolata e le relative spese impegnate in conformità alle disposizioni di legge come si desume dal seguente prospetto:



ENTRATE A DESTINAZIONE SPECIFICA		
	<i>Entrate</i>	<i>Spese</i>
Per funzioni delegate dalla Regione	0,00	0,00
Per fondi comunitari ed internazionali	0,00	0,00
Per imposta di scopo	0,00	0,00
Per TARI	0,00	0,00
Per contributi in c/capitale dalla Regione	0,00	0,00
Per contributi in c/capitale dalla Provincia	0,00	0,00
Per contributi straordinari	0,00	0,00
Per monetizzazione aree standard	0,00	0,00
Per proventi alienazione alloggi e.r.p.	0,00	0,00
Per entrata da escavazione e cave per recupero ambientale	0,00	0,00
Per sanzioni amministrative pubblicità	0,00	0,00
Per imposta pubblicità sugli ascensori	0,00	0,00
Per sanzioni amministrative codice della strada(parte vincolata)	0,00	0,00
Per proventi parcheggi pubblici	0,00	0,00
Per contributi c/impianti	0,00	0,00
Per mutui	0,00	0,00
Totale	0,00	0,00

Entrate e spese non ripetitive

Al risultato di gestione 2016 hanno contribuito le seguenti entrate correnti e spese correnti di carattere eccezionale e non ripetitivo:



ENTRATE E SPESE NON RIPETITIVE	
Entrate eccezionali correnti o in c/capitale destinate a spesa corrente	
Tipologia	Accertamenti
Contributo rilascio permesso di costruire	0,00
Contributo sanatoria abusi edilizi e sanzioni	0,00
Recupero evasione tributaria	15.000,00
Entrate per eventi calamitosi	0,00
Canoni concessori pluriennali	0,00
Sanzioni per violazioni al codice della strada	0,00
Altre (da specificare)	0,00
Totale entrate	15.000,00
Spese correnti straordinarie finanziate con risorse eccezionali	
Tipologia	Impegni
Consultazioni elettorali o referendarie locali	0,00
Ripiano disavanzi aziende riferiti ad anni pregressi	0,00
Oneri straordinari della gestione corrente	2.811,96
Spese per eventi calamitosi	0,00
Sentenze esecutive ed atti equiparati	0,00
Altre (da specificare)	12.188,04
Totale spese	15.000,00

Il risultato di amministrazione dell'esercizio 2016, presenta un avanzo come risulta dai seguenti elementi:

PROSPETTO DIMOSTRATIVO DEL RISULTATO DI AMMINISTRAZIONE (Anno 2016)

		GESTIONE		
		RESIDUI	COMPETENZA	TOTALE
Fondo cassa al 1° gennaio 2016				112.479,77
RISCOSSIONI	(+)	29.556,07	434.247,23	463.803,30
PAGAMENTI	(-)	96.467,90	395.177,96	491.645,86
SALDO DI CASSA AL 31 DICEMBRE 2016	(=)			84.637,21
PAGAMENTI per azioni esecutive non regolarizzate al 31 dicembre 2016	(-)			0,00
FONDO DI CASSA AL 31 DICEMBRE 2016	(=)			84.637,21
RESIDUI ATTIVI <i>di cui derivanti da accertamenti di tributi effettuati sulla base della stima del dipartimento delle finanze</i>	(+)	20.686,36	76.685,28	97.371,64

RESIDUI PASSIVI	(-)	3.796,10	152.191,20	155.987,30
FONDO PLURIENNALE VINCOLATO PER SPESE CORRENTI	(-)			5.007,27
FONDO PLURIENNALE VINCOLATO PER SPESE IN CONTO CAPITALE	(-)			0,00
RISULTATO DI AMMINISTRAZIONE AL 31 DICEMBRE 2016 (A)	(=)			21.014,28

Composizione del risultato di amministrazione al 31 dicembre 2016 :		
Parte accantonata		
Fondo crediti di dubbia esigibilità al 31/12/2016		19.229,76
Accantonamento residui perenti al 31/12/2016 (solo per le regioni)		0,00
Fondo anticipazioni liquidità DL 35 del 2013 e successive modifiche e rifinanziamenti		0,00
Fondo perdite società partecipate		0,00
Fondo contenzioso		0,00
Altri accantonamenti		1.461,62
	Totale parte accantonata (B)	20.691,38
Parte vincolata		
Vincoli derivanti da leggi e dai principi contabili		0,00
Vincoli derivanti da trasferimenti		0,00
Vincoli derivanti dalla contrazione di mutui		0,00
Vincoli formalmente attribuiti dall'ente		0,00
Altri vincoli		0,00
	Totale parte vincolata (C)	0,00
Parte destinata agli investimenti		
	Totale parte destinata agli investimenti (D)	0,00
	Totale parte disponibile (E=A-B-C-D)	322,90

GESTIONE DI COMPETENZA

(al netto dell'avanzo di amministrazione applicato al bilancio)

Totale accertamenti di competenza	510.932,51
Totale impegni di competenza	547.369,16
SALDO GESTIONE DI COMPETENZA	-36.436,65

GESTIONE DEI RESIDUI

(al netto dell'avanzo di amministrazione degli anni precedenti e del fondo iniziale di cassa)

Totale accertamenti residui attivi	50.242,43
Totale impegni residui passivi	100.264,00
Fondo iniziale di cassa	112.479,77
Avanzo esercizio precedente	9.164,19
SALDO GESTIONE RESIDUI	53.294,01

RIEPILOGO

GESTIONE COMPETENZA	-36.436,65
SALDO GESTIONE RESIDUI	53.294,01
COMPOSIZIONE DELL'AVANZO DI AMMINISTRAZIONE	
AVANZO DAGLI ESERCIZI PRECEDENTI NON APPLICATO	6.664,19
AVANZO APPLICATO AL BILANCIO	2.500,00
INSUSSISTENZE ED ECONOMIE IN CONTO RESIDUI	53.294,01
di cui da gestione corrente	
da gestione in conto capitale	
da gestione partite di giro	
SALDO GESTIONE DI COMPETENZA	-36.436,65
di cui da gestione corrente	
da gestione in conto capitale	
da gestione partite di giro	
AVANZO DI AMMINISTRAZIONE	26.021,55
Risultato dell'avanzo di amministrazione effettivo :	
Fondo pluriennale vincolato per spese correnti	5.007,27
Fondo pluriennale vincolato per spese in conto capitale	0,00
RISULTATO DI AMMINISTRAZIONE AL 31 DICEMBRE 2016	21.014,28


L'avanzo di amministrazione rilevato al 31/12/2015 è stato così utilizzato nel corso dell'esercizio 2016:

Applicazione dell'avanzo nel 2016	Avanzo vincolato	Avanzo per spese in c/capitale	Fondo svalutaz. crediti *	Avanzo non vincolato	Totale
Spesa corrente				500,00	500,00
Spesa corrente a carattere non ripetitivo				0,00	0,00
Debiti fuori bilancio				0,00	0,00
Estinzione anticipata di prestiti				0,00	0,00
Spesa in c/capitale				2.000,00	2.000,00
altro			0,00	0,00	0,00
Totale avanzo utilizzato	0,00	0,00	0,00	2.500,00	2.500,00

VERIFICA CONGRUITA' FONDI

Fondo crediti di dubbia esigibilità

L'ente ha provveduto all'accantonamento di una quota del risultato di amministrazione al fondo crediti di dubbia esigibilità come richiesto al punto 3.3 del principio contabile applicato 4.2.



COMPOSIZIONE DELL'ACCANTONAMENTO AL FONDO CREDITI DI DUBBIA ESIGIBILITA' E AL FONDO SVALUTAZIONE CREDITI (Anno 2016)

TIPOLOGIA	DENOMINAZIONE	RESIDUI ATTIVI FORMATISI NELL'ESERCIZIO CUI SI RIFERISCE IL RENDICONTO (a)	RESIDUI ATTIVI DEGLI ESERCIZI PRECEDENTI (b)	TOTALE RESIDUI ATTIVI (c) = (a) + (b)	IMPORTO MINIMO DEL FONDO (d)	FONDO CREDITI DI DUBBIA ESIGIBILITA' (e)	% di accantonamento al fondo crediti di dubbia esigibilità (f) = (e) / (c)
	ENTRATE CORRENTI DI NATURA TRIBUTARIA, CONTRIBUTIVA E PEREQUATIVA						
1010100	Tipologia 101: Imposte, tasse e proventi assimilati	40.895,74	10.781,99	51.677,73	13.889,80	13.889,80	26,88%
	di cui accertati per cassa sulla base del principio contabile 3.7	0,00	0,00	0,00			
	Tipologia 101: Imposte, tasse e proventi assimilati non accertati per cassa	40.895,74	10.781,99	51.677,73	13.889,80	13.889,80	26,88%
1010200	Tipologia 102: Tributi destinati al finanziamento della sanità (solo per le Regioni)	0,00	0,00	0,00	0,00	0,00	0,00%
	di cui accertati per cassa sulla base del principio contabile 3.7	0,00	0,00	0,00			
	Tipologia 102: Tributi destinati al finanziamento della sanità non accertati per cassa	0,00	0,00	0,00	0,00	0,00	0,00%
1010300	Tipologia 103: Tributi devoluti e regolati alle autonomie speciali (solo per le Regioni)	0,00	0,00	0,00	0,00	0,00	0,00%
	di cui accertati per cassa sulla base del principio contabile 3.7	0,00	0,00	0,00			
	Tipologia 103: Tributi devoluti e regolati alle autonomie speciali non accertati per cassa	0,00	0,00	0,00	0,00	0,00	0,00%
1010400	Tipologia 104: Compartecipazioni di tributi	0,00	0,00	0,00	0,00	0,00	0,00%
1030100	Tipologia 301: Fondi perequativi da Amministrazioni Centrali	23.455,52	0,00	23.455,52	0,00	0,00	0,00%
1030200	Tipologia 302: Fondi perequativi dalla Regione o Provincia autonoma (solo per gli Enti locali)	0,00	0,00	0,00	0,00	0,00	0,00%
1000000	TOTALE TIPOLO 1	64.351,26	10.781,99	75.133,25	13.889,80	13.889,80	18,49%
	TRASFERIMENTI CORRENTI						
2010100	Tipologia 101: Trasferimenti correnti da Amministrazioni pubbliche	2.949,47	296,17	3.245,64			
2010200	Tipologia 102: Trasferimenti correnti da Famiglie	0,00	0,00	0,00	0,00	0,00	0,00%
2010300	Tipologia 103: Trasferimenti correnti da Imprese	0,00	0,00	0,00	0,00	0,00	0,00%
2010400	Tipologia 104: Trasferimenti correnti da Istituzioni Sociali Private	0,00	0,00	0,00	0,00	0,00	0,00%
2010500	Tipologia 105: Trasferimenti correnti dall'Unione Europea e dal Resto del Mondo	0,00	0,00	0,00	-	-	-
	Trasferimenti correnti dall'Unione Europea	0,00	0,00	0,00	-	-	-
	Trasferimenti correnti dal Resto del Mondo	0,00	0,00	0,00	0,00	0,00	0,00%
2000000	TOTALE TIPOLO 2	2.949,47	296,17	3.245,64	0,00	0,00	
	ENTRATE EXTRATRIBUTARIE						
3010000	Tipologia 100: Vendita di beni e servizi e proventi derivanti dalla gestione dei beni	1.583,66	8.139,14	9.722,80	4.606,38	4.606,38	47,39%

3020000	Tipologia 200: Proventi derivanti dall'attività di controllo e repressione delle irregolarità e degli illeciti	0,00	0,00	0,00	0,00	0,00	0,00%
3030000	Tipologia 300: Interessi attivi	0,00	0,00	0,00	0,00	0,00	0,00%
3040000	Tipologia 400: Altre entrate da redditi da capitale	0,00	0,00	0,00	0,00	0,00	0,00%
3050000	Tipologia 500: Rimborso e altre entrate correnti	6.251,52	6,00	6.251,52	733,58	733,58	11,73%
3000000	TOTALE TITOLO 3	7.635,18	8.139,14	16.974,12	5.339,96	5.339,96	
ENTRATE IN CONTO CAPITALE							
4010000	Tipologia 100: Tributi in conto capitale	0,00	0,00	0,00	0,00	0,00	0,00%
4020000	Tipologia 200: Contributi agli investimenti	0,00	0,00	0,00	-	-	-
	Contributi agli investimenti da amministrazioni pubbliche	0,00	0,00	0,00	-	-	-
	Contributi agli investimenti da UE	0,00	0,00	0,00	-	-	-
	Tipologia 200: Contributi agli investimenti al netto dei contributi da PA e da UE	0,00	0,00	0,00	0,00	0,00	0,00%
4030000	Tipologia 300: Altri trasferimenti in conto capitale	0,00	0,00	0,00	-	-	-
	Altri trasferimenti in conto capitale da amministrazioni pubbliche	0,00	0,00	0,00	-	-	-
	Altri trasferimenti in conto capitale da UE	0,00	0,00	0,00	-	-	-
	Tipologia 300: Altri trasferimenti in conto capitale al netto dei trasferimenti da PA e da UE	0,00	0,00	0,00	0,00	0,00	0,00%
4040000	Tipologia 400: Entrate da alienazione di beni materiali e immateriali	0,00	0,00	0,00	0,00	0,00	0,00%
4050000	Tipologia 500: Altre entrate in conto capitale	0,00	0,00	0,00	0,00	0,00	0,00%
4000000	TOTALE TITOLO 4	0,00	0,00	0,00	0,00	0,00	
ENTRATE DA RIDUZIONE DI ATTIVITA' FINANZIARIE							
5010000	Tipologia 100: Alienazione di attività finanziarie	0,00	0,00	0,00	0,00	0,00	0,00%
5020000	Tipologia 200: Riscossione crediti di breve termine	0,00	0,00	0,00	0,00	0,00	0,00%
5030000	Tipologia 300: Riscossione crediti di medio-lungo termine	0,00	0,00	0,00	0,00	0,00	0,00%
5040000	Tipologia 400: Altre entrate per riduzione di attività finanziarie	0,00	0,00	0,00	0,00	0,00	0,00%
5000000	TOTALE TITOLO 5	0,00	0,00	0,00	0,00	0,00	
TOTALE GENERALE		75.135,91	19.217,30	94.353,21	19.229,76	19.229,76	20,38%
DI CUI FONDO CREDITI DI DUBBIA ESIGIBILITA' IN C/CAPITALE		0,00	0,00	0,00	0,00	0,00	0,00%
DI CUI FONDO CREDITI DI DUBBIA ESIGIBILITA' DI PARTE CORRENTE		75.135,91	19.217,30	94.353,21	19.229,76	19.229,76	20,38%

Fondi spese e rischi futuri

Fondo contenziosi

Non si è reso necessario accantonare somme per il pagamento di potenziali oneri derivanti da sentenze.

Non risultando alcun contenzioso a carico dell'ente formatosi negli esercizi precedenti non si è reso necessario disporre alcun accantonamento.

Fondo perdite aziende e società partecipate

Non è stata accantonata alcuna somma, quale fondo per perdite risultanti dal bilancio d'esercizio delle aziende speciali, istituzioni ai sensi dell'art.1, comma 551 della legge 147/2013, in quanto l'unica società partecipata A.M.C. S.p.A. negli ultimi cinque esercizi ha distribuito utili.

Fondo indennità di fine mandato


Non è stato costituito il fondo per indennità di fine mandato (rinuncia indennità da parte del Sindaco).

VERIFICA OBIETTIVI DI FINANZA PUBBLICA

L'Ente ha rispettato gli obiettivi del patto di finanza pubblica per l'anno 2016 stabiliti dall'art. 1 commi 709 e seguenti della Legge 208/2015, avendo registrato i seguenti risultati:

PROSPETTO VERIFICA RISPETTO DEI VINCOLI DI FINANZA PUBBLICA

EQUILIBRIO ENTRATE FINALI - SPESE FINALI (ART. 1, comma 711, Legge di stabilità 2016)		Anno 2016
A) Fondo pluriennale vincolato di entrata per spese correnti (solo per l'esercizio 2016)	(+)	16.744,64
B) Fondo pluriennale vincolato di entrata in conto capitale al netto delle quote finanziate da debito (solo per l'esercizio 2016)	(+)	33.834,51
C) Titolo 1 - Entrate correnti di natura tributaria, contributiva e perequativa	(+)	380.928,03
D1) Titolo 2 - Trasferimenti correnti	(+)	20.065,66
D2) Contributo di cui all'art. 1, comma 20, legge di stabilità 2016 (solo 2016 per i comuni)	(-)	0,00
D3) Contributo di cui all'art. 1, comma 683, legge di stabilità 2016 (solo 2016 per le regioni)	(-)	0,00
D) Titolo 2 - Trasferimenti correnti validi ai fini dei saldi finanza pubblica (D=D1-D2-D3)	(+)	20.065,66
E) Titolo 3 - Entrate extratributarie	(+)	68.405,01



F) Titolo 4 - Entrate in c/capitale	(+)	4.657,40
G) Titolo 5 - Entrate da riduzione di attività finanziarie	(+)	0,00
H) ENTRATE FINALI VALIDE AI FINI DEI SALDI DI FINANZA PUBBLICA (H=C+D+E+F+G)	(+)	474.056,10
I1) Titolo 1 - Spese correnti al netto del fondo pluriennale vincolato	(+)	424.801,00
I2) Fondo pluriennale vincolato di parte corrente (solo per il 2016)	(+)	5.007,27
I3) Fondo crediti di dubbia esigibilità di parte corrente ⁽¹⁾	(-)	0,00
I4) Fondo contenzioso (destinato a confluire nel risultato di amministrazione)	(-)	0,00
I5) Altri accantonamenti (destinati a confluire nel risultato di amministrazione) ⁽²⁾	(-)	0,00
I6) Spese correnti per interventi di bonifica ambientale di cui all'art. 1, comma 716, Legge di stabilità 2016 (solo 2016 per gli enti locali)	(-)	0,00
I7) Spese correnti per sisma maggio 2012, finanziate secondo le modalità di cui all'art. 1, comma 441, Legge di stabilità 2016 (solo 2016 per gli enti locali dell'Emilia Romagna, Lombardia e Veneto)	(-)	0,00
D) Titolo 1 - Spese correnti valide ai fini dei saldi di finanza pubblica (I=I1+I2-I3-I4-I5-I6-I7)	(+)	429.808,27
L1) Titolo 2 - Spese in c/ capitale al netto del fondo pluriennale vincolato	(+)	33.291,48
L2) Fondo pluriennale vincolato in c/capitale al netto delle quote finanziate da debito (solo per il 2016)	(+)	0,00
L3) Fondo crediti di dubbia esigibilità in c/capitale ⁽¹⁾	(-)	0,00
L4) Altri accantonamenti (destinati a confluire nel risultato di amministrazione) ⁽²⁾		0,00

L5) Spese per edilizia scolastica di cui all'art. 1, comma 713, Legge di stabilità 2016 (solo 2016 per gli enti locali)	(-)	0,00
L6) Spese in c/capitale per interventi di bonifica ambientale di cui all'art. 1, comma 716, Legge di stabilità 2016 (solo 2016 per gli enti locali)	(-)	0,00
L7) Spese in c/capitale per sisma maggio 2012, finanziate secondo le modalità di cui all'art. 1, comma 441, Legge di stabilità 2016 (solo 2016 per gli enti locali dell'Emilia Romagna, Lombardia e Veneto)	(-)	0,00
L8) Spese per la realizzazione del Museo Nazionale della Shoah di cui all'art. 1, comma 750, Legge di stabilità 2016 (solo 2016 per Roma Capitale)	(-)	0,00
L) Titolo 2 - Spese in c/capitale valide ai fini dei saldi di finanza pubblica (L=L1+L2-L3-L4-L5-L6-L7-L8)	(+)	33.291,48
M) Titolo 3 - Spese per incremento di attività finanziaria	(+)	0,00
N) SPESE FINALI VALIDE AI FINI DEI SALDI DI FINANZA PUBBLICA (N=I+L+M)		463.099,75
O) SALDO TRA ENTRATE E SPESE FINALI VALIDE AI FINI DEI SALDI DI FINANZA PUBBLICA (O=A+B+H-N)		61.535,50
Spazi finanziari ceduti o acquisiti ex art. 1, comma 728, Legge di stabilità 2016 (patto regionale) ⁽⁵⁾	(-)/(+)	0,00
Spazi finanziari ceduti o acquisiti ex art. 1, comma 732, Legge di stabilità 2016 (patto nazionale orizzontale)(solo per gli enti locali) ⁽⁶⁾	(-)/(+)	0,00
Patto regionale orizzontale ai sensi del comma 141 dell'articolo 1 della legge n. 220/2010 anno 2014 (solo per gli enti locali) ⁽⁵⁾	(-)/(+)	0,00
Patto regionale orizzontale ai sensi del comma 480 e segg. dell'articolo 1 della legge n. 190/2014 anno 2015 (solo per gli enti locali) ⁽⁶⁾	(-)/(+)	0,00
Patto nazionale orizzontale ai sensi dei commi 1-7 dell'art. 4-ter del decreto legge n. 16/2012 anno 2014 (solo per gli enti locali) ⁽⁵⁾	(-)/(+)	0,00
Patto nazionale orizzontale ai sensi dei commi 1-7 dell'art. 4-ter del decreto legge n. 16/2012 anno 2015 (solo per gli enti locali) ⁽⁵⁾	(-)/(+)	0,00

EQUILIBRIO FINALE (compresi gli effetti dei patti regionali e nazionali) (6)	61.535,50
--	-----------

L'ente ha provveduto in data 16/03/2017 a trasmettere al Ministero dell'economia e delle finanze, la certificazione secondo i prospetti allegati al decreto del Ministero dell'Economia e delle finanze n. 36991 del 6/3/2017.

ANALISI DELLE PRINCIPALI POSTE

Entrate correnti di natura tributaria, contributiva e perequativa

Le entrate tributarie accertate nell'anno 2016, presentano i seguenti scostamenti rispetto a quelle accertate negli anni 2014 e 2015:

ENTRATE CORRENTI TRIBUTARIE, CONTRIBUTIVE E PEREQUATIVE			
	2014	2015	2016
IM.U.	€ 176.032,70	€ 161.350,46	€ 157.316,16
IM.U. recupero evasione			€ 15.000,00
I.C.I. recupero evasione		€ 2.010,44	€ -
T.A.S.I.	€ 41.124,80	€ 34.944,06	€ -
Addizionale I.R.P.E.F.	€ 45.667,03	€ 51.964,56	€ 44.699,45
Imposta comunale sulla pubblicità			€ -
Imposta di soggiorno			
5 per mille			
Altre imposte			
TOSAP	€ 3.149,52	€ 4.872,36	€ 2.973,85
TARI			
Rec.evasione tassa rifiuti+TIA+TARES			
Tassa concorsi			
Diritti sulle pubbliche affissioni	€ 400,00	€ 610,53	€ -
Fondo sperimentale di riequilibrio			
Fondo solidarietà comunale	€ 155.580,31	€ 138.667,72	€ 160.938,57
Sanzioni tributarie			
Totale entrate titolo 1	€ 421.954,36	€ 394.420,13	€ 380.928,03

Contributi per permesso di costruire

Gli accertamenti negli ultimi tre esercizi hanno subito la seguente evoluzione:

Contributi permessi a costruire e relative sanzioni	2014	2015	2016
Accertamento	3.249,49	1.106,95	0,00
Riscossione	3.249,49	1.106,95	0,00

La destinazione percentuale del contributo al finanziamento della spesa del titolo 1 è stata la seguente:

Contributi per permesso di costruire A SPESA CORRENTE		
Anno	importo	% x spesa corr.
2014	0,00	
2015	0,00	
2016	0,00	

Trasferimenti correnti dallo Stato e da altri Enti

L'accertamento delle entrate per trasferimenti presenta il seguente andamento:

TRASFERIMENTI DALLO STATO E DA ALTRI ENTI			
	2014	2015	2016
Contributi e trasferimenti correnti dello Stato	€ 19.128,61	€ 13.631,28	€ 14.059,65
Contributi e trasferimenti correnti della Regione	€ 5.898,94	€ 11.797,88	€ 6.006,01
Contributi e trasferimenti della Regione per funz. Delegate	€ -	€ 103,13	€ -
Contr. e trasf. da parte di org. Comunitari e internaz.li	€ -	€ -	€ -
Contr. e trasf. correnti da altri enti del settore pubblico	€ 76,76	€ 1.275,41	€ -
Altri trasferimenti	€ -	€ -	€ -
<i>Totale</i>	€ 25.104,31	€ 26.807,70	€ 20.065,66



Spese correnti

La comparazione delle spese correnti, riclassificate per macroaggregati, impegnate negli ultimi due esercizi evidenzia:

Macroaggregati	rendiconto 2015	rendiconto 2016	variazione
101 redditi da lavoro dipendente	43.502,24	41.127,96	-2.374,28
102 imposte e tasse a carico ente	3.244,36	2.868,66	-375,70
103 acquisto beni e servizi	137.670,79	129.371,30	-8.299,49
104 trasferimenti correnti	207.422,60	203.839,66	-3.582,94
105 trasferimenti di tributi	0,00	0,00	0,00
106 fondi perequativi	0,00	0,00	0,00
107 interessi passivi	44.166,10	41.660,43	-2.505,67
108 altre spese per redditi di capitale	0,00	0,00	0,00
109 Rimborsi e poste correttive delle entrate	4.371,92	359,36	-4.012,56
110 altre spese correnti	6.470,52	5.573,63	-896,89
TOTALE	446.848,53	424.801,00	-22.047,53

Spese per il personale

La spesa di personale sostenuta nell'anno 2016 rientra nei limiti di cui all'art.1, comma 557-562 della Legge 296/2006.

	Media 2011/2013	rendiconto 2016
Spese macroaggregato 101	64.250,68	33.597,19
Spese macroaggregato 103	0,00	0,00
Irap macroaggregato 102	5.461,31	2.855,76
Altre spese: reiscrizioni imputate all'esercizio successivo	0,00	7.530,77
spese personale Unione Coser Bassa Verellese (2008)	79.143,46	66.320,39
Convenzione segreteria	47.198,28	32.324,89
Convenzione Comune Pezzana	0,00	14.875,11
Totale spese di personale (A)	196.053,73	157.504,11
(-) Componenti escluse (B)	7.891,00	7.891,00
(=) Componenti assoggettate al limite di spesa A-B	188.162,73	149.613,11
(ex art. 1, comma 557, legge n. 296/2006 o comma 562		

Spese per incarichi di collaborazione autonoma

L'ente ha rispettato il limite massimo per incarichi di collaborazione autonoma stabilito dall'art. 14 del D.L. n. 66/2014 non avendo superato le seguenti percentuali della spesa di personale risultante dal conto annuale del 2012:

- 4,5% con spesa di personale pari o inferiore a 5 milioni di euro;
- 1,1% con spesa di personale superiore a 5 milioni di euro.

Spese per acquisto beni, prestazione di servizi e utilizzo di beni di terzi

Le somme impegnate nell'anno 2016 rispettano i seguenti limiti:



Spese per acquisto beni, prestazione di servizi e utilizzo di beni di terzi					
Tipologia spesa	Rendiconto 2009	Riduzione disposta	Limite	impegni 2016	sforamento
Studi e consulenze (1)	0,00	80,00%	0,00	0,00	0,00
Relazioni pubbliche, convegni, mostre, pubblicità e rappresentanza	712,12	80,00%	142,42	473,00	-330,58
Sponsorizzazioni	0,00	100,00%	0,00	0,00	0,00
Missioni	257,04	50,00%	128,52	58,87	0,00
Formazione	0,00	50,00%	0,00	0,00	0,00
TOTALE	969,16		270,94	531,87	-260,93

Spese di rappresentanza

Le spese di rappresentanza sostenute nel 2016 ammontano ad € 473,00 come da prospetto allegato al rendiconto.

Interessi passivi e oneri finanziari diversi

La spesa per interessi passivi sui prestiti, in ammortamento nell'anno 2016, ammonta ad € 41.660,43 e rispetto al residuo debito al 1/1/2016, determina un tasso medio del 4,44%.

Gli interessi annuali relativi alle operazioni di indebitamento garantite con fidejussioni, rilasciate dall'Ente ai sensi dell'art. 207 del TUEL, ammontano ad € 0,00

In rapporto alle entrate accertate nei primi tre titoli l'incidenza degli interessi passivi è del 8,283%.

VERIFICA INDEBITAMENTO ANNO 2016	
TITOLO I - entrate tributarie	€ 380.928,03
TITOLO II - entrate da contributi e trasferimenti	€ 20.065,66
TITOLO III - entrate extra tributarie.	€ 68.405,01
TOTALE	€ 469.398,70
QUOTA DELEGABILE 10%	€ 46.939,87
che l'ammontare degli interessi sui mutui in ammortamento al primo gennaio è il seguente :	
Interessi passivi per mutui già contratti	€ 41.660,43
contributi STATALI	-€ 22,91
contributi REGIONALI	-€ 2.755,41
Interessi passivi per prestiti obbligazionari emessi	€ 0,00
Interessi passivi per aperture di credito	€ 0,00
Interessi passivi per garanzie fidejussorie	€ 0,00
TOTALE	€ 38.882,11
PERCENTUALE DI COPERTURA	8,283

ANALISI INDEBITAMENTO E GESTIONE DEL DEBITO

L'Ente ha rispettato il limite di indebitamento disposto dall'art. 204 del TUEL ottenendo le seguenti percentuali d'incidenza degli interessi passivi sulle entrate correnti:

Limite di indebitamento disposto dall'art. 204 del T.U.E.L.			
Controllo limite art. 204/TUEL	2014	2015	2016
	8,588%	8,360%	8,283%

L'indebitamento dell'ente ha avuto la seguente evoluzione:

L'indebitamento dell'ente ha avuto la seguente evoluzione			
Anno	2014	2015	2016
Residuo debito (+)	1.039.667,36	990.289,43	938.493,11
Nuovi prestiti (+)			
Prestiti rimborsati (-)	49.377,93	51.796,32	52.400,27
Estinzioni anticipate (-)			
Altre variazioni +/- (da specificare)			
Totale fine anno	990.289,43	938.493,11	886.092,84
Nr. Abitanti al 31/12	798	790	759
Debito medio per abitante	1.240,96	1.187,97	1.167,45

Gli oneri finanziari per ammortamento prestiti ed il rimborso degli stessi in conto capitale registra la seguente evoluzione:

Oneri finanziari per ammortamento prestiti ed il rimborso degli stessi in conto capitale			
Anno	2014	2015	2016
Oneri finanziari	46.584,48	44.156,10	41.660,43
Quota capitale	49.377,93	51.796,32	52.400,27
Totale fine anno	95.962,41	95.952,42	94.060,70

Utilizzo di anticipazione di liquidità Cassa depositi e prestiti

L'ente non ha ottenuto, ai sensi del decreto del MEF 7/8/2015 una anticipazione di liquidità dalla Cassa depositi e prestiti da destinare al pagamento di debiti certi liquidi ed esigibili.

Contratti di leasing

L'ente non ha in corso al 31/12/2016 contratti di locazione finanziaria:

ANALISI DELLA GESTIONE DEI RESIDUI

L'organo di revisione ha verificato il rispetto dei principi e dei criteri di determinazione dei residui attivi e passivi disposti dagli articoli 179, 182, 189 e 190 del TUEL.

L'ente ha provveduto al riaccertamento ordinario dei residui attivi e passivi al 31/12/2016 come previsto dall'art. 228 del TUEL con Giunta Comunale n. 18 del 17/03/2017.

Con tale atto si è provveduto all'eliminazione di residui attivi e passivi come di seguito riportato:

GESTIONE DEI RESIDUI

Gestione	Residui iniziali	Riscossioni	Da Riportare	Accertamenti	Maggiori residui
Corrente Tit. I, II, III	47.159,18	28.196,70	19.217,30	47.414,00	254,82
C/Capitale Tit. IV, V	0,00	0,00	0,00	0,00	0,00
Partite di giro Tit. VI	4.155,60	1.359,37	1.469,06	2.828,43	-1.327,17
TOTALE	51.314,78	29.556,07	20.686,36	50.242,43	-1.072,35

GESTIONE RESIDUI PASSIVI

Gestione	Residui iniziali	Pagamenti	Da Riportare	Impegni	Minori residui
Corrente Tit. I	100.531,92	94.225,57	3.136,10	97.361,67	-3.170,25
C/Capitale Tit. II	2.758,84	2.141,88	0,00	2.141,88	-616,96
Rimb. prestiti Tit. III	0,00	0,00	0,00	0,00	0,00
Partite di giro Tit. IV	760,45	100,45	660,00	760,45	0,00
TOTALE	104.051,21	96.467,90	3.796,10	100.264,00	-3.787,21

RISULTATO COMPLESSIVO DELLA GESTIONE RESIDUI

Maggiori residui attivi	502,86
Minori residui passivi	1.575,21
Saldo gestione residui	2.714,86

INSUSSISTENZE ED ECONOMIE

Gestione corrente	3.425,07
Gestione in conto capitale	616,96
Gestione partite di giro	-1.327,17
Verifica saldo gestione residui	2.714,86

ANALISI E VALUTAZIONE DEI DEBITI FUORI BILANCIO

L'ente non ha provveduto nel corso del 2016 al riconoscimento e finanziamento di debiti fuori.

Debiti fuori bilancio riconosciuti o segnalati dopo la chiusura dell'esercizio

Dopo la chiusura dell'esercizio ed entro la data di formazione dello schema di rendiconto non sono stati riconosciuti e finanziati debiti fuori bilancio.

RAPPORTI CON ORGANISMI PARTECIPATI

Verifica rapporti di debito e credito con società partecipate

Crediti e debiti reciproci

L'art.11, comma 6 lett.J del d.lgs.118/2011, richiede di allegare al rendiconto, una nota informativa contenente gli esiti della verifica dei crediti e debiti reciproci con i propri enti strumentali e le società controllate e partecipate. La nota informativa, asseverata dai rispettivi organi di revisione, è allegata al rendiconto e non evidenzia discordanze.

Esternalizzazione dei servizi e rapporti con organismi partecipati


Nel corso dell'esercizio 2016, l'Ente non ha provveduto ad esternalizzare servizi pubblici.

<i>L'onere a carico del bilancio del Comune per i servizi esternalizzati</i>			
Organismo partecipato:	A.M.C. S.p.A.	UNIONE COSER BASSA V.SE	CONSORZIO C.I.S.A.S.
Spese sostenute:			
Per contratti di servizio	0,00	0,00	0,00
Per concessione di crediti	0,00	0,00	0,00
Per trasferimenti in conto esercizio	0,00	0,00	0,00
Per trasferimento in conto capitale	0,00	0,00	0,00
Per copertura di disavanzi o perdite	0,00	0,00	0,00
Per acquisizione di capitale	0,00	0,00	0,00
Per aumento di capitale non per perdite	0,00	0,00	0,00
Altre spese	0,00	116.125,84	20.754,60
Totale	0,00	116.125,84	20.754,60

TEMPESTIVITA' PAGAMENTI E COMUNICAZIONE RITARDI

Tempestività pagamenti

L'indicatore annuale di tempestività dei pagamenti rilevante ai fini dell'articolo 41, comma I, del decreto-legge 24 aprile 2014, n. 66, è pubblicato trimestralmente sul sito internet dell'ente.



PARAMETRI DI RISCOntRO DELLA SITUAZIONE DI DEFICITARIETA' STRUTTURALE

L'ente nel rendiconto 2016, rispetta tutti i parametri di riscontro della situazione di deficitarietà strutturale pubblicati con decreto del Ministero dell'Interno del 18/02/2013, come da prospetto allegato al rendiconto.

RESA DEL CONTO DEGLI AGENTI CONTABILI

Che in attuazione dell'articoli 226 e 233 del Tuel gli agenti contabili, hanno reso il conto della loro gestione, entro il 30 gennaio 2017, allegando i documenti di cui al secondo comma del citato art. 233.

CONTO DEL PATRIMONIO

Nel conto del patrimonio sono rilevati gli elementi dell'attivo e del passivo, nonché le variazioni che gli elementi patrimoniali hanno subito per effetto della gestione.

I valori patrimoniali al 31/12/2016 e le variazioni rispetto all'anno precedente sono così riassunti:

Comune di Motta De' Conti

Conto del Patrimonio anno
2016

Pag. 1

	IMPORTI PARZIALI	CONSISTENZA INIZIALE	VARIAZIONI DA C/FINANZIARIO		VARIAZIONI DA ALTRE CAUSE		CONSISTENZA FINALE
			+	-	+	-	
ATTIVO							
A) IMMOBILIZZAZIONI IMMATERIALI							
1) Costi pluriennali capitalizzati (relativo fondo di ammortamento in detrazione)	0,00	0,00	1.306,18	0,00	0,00	1.306,18	0,00
Totale	0,00	0,00	1.306,18	0,00	0,00	1.306,18	0,00
II) IMMOBILIZZAZIONI MATERIALI							
1) Beni demaniali (relativo fondo di ammortamento in detrazione)	2.047.040,94	1.679.560,32	2.651,67	0,00	40.664,56	40.664,56	1.641.547,43
2) Terreni (patrimonio indisponibile)	367.480,62						408.145,18
3) Terreni (patrimonio disponibile)	76.782,59	76.782,59	0,00	0,00			76.782,59
4) Fabbricati (patrimonio indisponibile) (relativo fondo di ammortamento in detrazione)	160.044,61	160.044,61	0,00	0,00			160.044,61
5) Fabbricati (patrimonio disponibile) (relativo fondo di ammortamento in detrazione)	1.088.980,06	694.948,11	8.906,00	0,00	34.848,21	34.848,21	669.005,90
6) Fabbricati (patrimonio disponibile) (relativo fondo di ammortamento in detrazione)	394.031,95						428.880,16
7) Fabbricati (patrimonio disponibile) (relativo fondo di ammortamento in detrazione)	76.433,56	44.658,75	20.940,81	0,00		2.203,01	63.396,55
8) Macchinari, attrezzature e impianti (relativo fondo di ammortamento in detrazione)	31.774,81				2.203,01		33.977,82
9) Attrezzature e sistemi informatici (relativo fondo di ammortamento in detrazione)	20.923,59	6.729,98	0,00	0,00		1.440,19	5.289,79
10) Automezzi e motomezzi (relativo fondo di ammortamento in detrazione)	14.193,61				1.440,19		15.633,80
11) Mobili e macchine d'ufficio (relativo fondo di ammortamento in detrazione)	8.016,67	761,26	0,00	0,00		190,32	570,94
12) Universalità di beni (patrimonio indisponibile) (relativo fondo di ammortamento in detrazione)	7.255,41				190,32		7.445,73
13) Automezzi e motomezzi (relativo fondo di ammortamento in detrazione)	8.774,60	0,00	0,00	0,00		0,00	0,00
14) Mobili e macchine d'ufficio (relativo fondo di ammortamento in detrazione)	8.774,60				0,00		8.774,60
15) Universalità di beni (patrimonio indisponibile) (relativo fondo di ammortamento in detrazione)	23.230,09	9.893,33	1.628,70	0,00		2.163,88	9.359,15
16) Universalità di beni (patrimonio indisponibile) (relativo fondo di ammortamento in detrazione)	13.336,76				2.163,88		15.500,64
17) Universalità di beni (patrimonio indisponibile) (relativo fondo di ammortamento in detrazione)	0,00	0,00	0,00	0,00		0,00	0,00
18) Universalità di beni (patrimonio indisponibile) (relativo fondo di ammortamento in detrazione)	0,00				0,00		0,00

11) Universalità di beni (patrimonio disponibile) (relativo fondo di ammortamento in detrazione)	0,00	0,00	0,00	0,00		0,00	0,00
12) Diritti reali su beni di terzi	0,00	0,00	0,00	0,00	0,00		0,00
13) Immobilizzazioni in corso	0,00	0,00	0,00	0,00	0,00	81.510,17	2.625.995,96
Totale		2.673.378,95	34.127,18	0,00	0,00		
III) IMMOBILIZZAZIONI FINANZIARIE							
1) Partecipazioni in							
a) imprese controllate	0,00	0,00	0,00	0,00			0,00
b) imprese collegate	0,00	0,00	0,00	0,00			0,00
c) altre imprese	0,00	0,00	0,00	0,00			0,00
2) Crediti verso:							
a) imprese controllate	0,00	0,00	0,00	0,00			0,00
b) imprese collegate	0,00	0,00	0,00	0,00			0,00
c) altre imprese	0,00	0,00	0,00	0,00			0,00
3) Titoli (investimenti a medio lungo termine)	0,00	0,00	0,00	0,00			0,00
4) Crediti di dubbia esigibilità	0,00	0,00	0,00	0,00			0,00
5) Crediti per depositi cauzionali	0,00	0,00	0,00	0,00	0,00	0,00	0,00
Totale		0,00	0,00	0,00	0,00	0,00	0,00
TOTALE IMMOBILIZZAZIONI		2.673.378,95	35.433,36	0,00	0,00	82.816,35	2.625.995,96

Comune di Motta De' Conti

Conta del Patrimonio anno 2016

Pag. 2

	IMPORTI PARZIALI	CONSISTENZA INIZIALE	VARIAZIONI DA C/FINANZIARIO		VARIAZIONI DA ALTRE CAUSE		CONSISTENZA FINALE
			+	-	+	-	
B) ATTIVO CIRCOLANTE							
I) RIMANENZE							
1) CREDITI							
1) Verso contribuenti	31.443,05	31.443,05	64.351,26	20.915,88	502,86	248,04	75.133,25
2) Verso enti del settore pubblico allargato							
a) Stato - correnti	0,00	0,00	0,00	0,00	0,00	0,00	0,00
- capitale							
a) Regione - correnti	2.949,47	2.949,47	2.949,47	2.949,47	0,00	0,00	2.949,47
- capitale							
a) Altri - correnti	0,00	0,00	0,00	0,00	0,00	0,00	0,00
- capitale							
a) Altri - correnti	500,00	500,00	0,00	203,83	0,00	0,00	296,17
- capitale							
a) Altri - correnti	0,00	0,00	0,00	0,00	0,00	0,00	0,00
3) Verso debitori diversi							
a) verso utenti di servizi pubblici	113,02	113,02	141,24	113,02	0,00	0,00	141,24
b) verso utenti di beni patrimoniali	8.139,14	8.139,14	922,80	0,00	0,00	0,00	9.061,94
c) verso altri - correnti	4.014,50	4.014,50	6.771,14	4.014,50	0,00	0,00	6.771,14
- capitale							
d) da alienazioni patrimoniali	0,00	0,00	0,00	0,00	0,00	0,00	0,00
e) per somme corrisposte a terzi	4.155,60	4.155,60	1.549,37	1.339,37	0,00	1.327,17	3.018,43
4) Crediti per IVA	0,01	0,01	0,00	0,00	0,00	0,00	0,01
5) Per depositi							
a) banche	0,00	0,00	0,00	0,00	0,00	0,00	0,00
b) Cassa	0,00	0,00	0,00	0,00	0,00	0,00	0,00
Depositi e Prestiti Totale		51.314,79	76.685,28	29.556,07	502,86	1.575,21	97.371,65

III) ATTIVITA' FINANZIARIE CHE NON COSTITUISCONO IMMOBILIZZI								
1) Titoli	0,00	0,00	0,00					0,00
Totale		0,00	0,00	0,00	0,00	0,00	0,00	0,00
IV) DISPONIBILITA' LIQUIDE								
1) Fondo di cassa	112.479,77	112.479,77	463.803,30	491.645,86				84.637,21
2) Depositi bancari	0,00	0,00						0,00
Totale		112.479,77	463.803,30	491.645,86	0,00	0,00		84.637,21
TOTALE ATTIVO CIRCOLANTE		163.794,56	540.488,58	521.201,93	502,86	1.575,21		182.008,86
C) RATEI E RISCONTI								
1) Ratei attivi	0,00	0,00	0,00	0,00				0,00
2) Risconti attivi	762,58	762,58	0,00	0,00				762,58
TOTALE RATEI E RISCONTI		762,58	0,00	0,00	0,00	0,00		762,58
TOTALE DELL' ATTIVO (A+B+C)		2.837.936,09	575.921,94	521.201,93	502,86	84.391,56		2.808.767,40
CONTI D'ORDINE								
D) OPERE DA REALIZZARE	2.758,84	2.758,84	0,00	2.141,88	0,00	616,96		0,00
E) BENI CONFERITI IN AZIENDE SPECIALI	0,00	0,00						0,00
F) BENI DI TERZI	0,00	0,00						0,00
TOTALE CONTI D' ORDINE		2.758,84	0,00	2.141,88	0,00	616,96		0,00

Comune di Motta De' Conti

Conto del Patrimonio anno
2016

Pag. 3

	IMPORTI PARZIALI	CONSISTENZA INIZIALE	VARIAZIONI DA C/FINANZIARIO		VARIAZIONI DA ALTRE CAUSE		CONSISTENZA FINALE
			+	-	+	-	
PASSIVO							
A) PATRIMONIO NETTO							
I) Netto patrimoniale	591.418,97	591.418,97				36.120,75	555.298,22
II) Netto da beni demaniali	0,00	0,00					0,00
TOTALE PATRIMONIO NETTO		591.418,97	0,00	0,00	0,00	36.120,75	555.298,22
B) CONFERIMENTI							
I) Conferimenti da trasferimenti in c/capitale	439.935,81	439.935,81	0,00			0,00	439.935,81
II) Conferimenti da concessioni di edificare	347.975,86	347.975,86	4.657,40			0,00	352.633,26
TOTALE CONFERIMENTI		787.911,67	4.657,40	0,00	0,00	0,00	792.569,07
C) DEBITI							
I) Debiti di funzionamento							
1) per finanziamenti a breve termine	0,00	0,00	0,00	0,00	0,00	0,00	0,00
2) per mutui e prestiti	1.022.968,36	1.022.968,36	0,00	25.613,07		0,00	997.355,29
3) per prestiti obbligazionari	0,00	0,00	0,00	0,00	0,00	0,00	0,00
4) per debiti pluriennali	0,00	0,00	0,00	0,00	0,00	0,00	0,00
II) Debiti di funzionamento	100.531,92	100.531,92	124.547,56	94.225,57	0,00	3.170,25	127.683,66
III) Debiti per IVA	0,00	0,00	0,00	0,00			0,00
IV) Debiti per anticipazioni di cassa	0,00	0,00	0,00	0,00			0,00
V) Debiti per somme	760,45	760,45	856,44	100,45	0,00	0,00	1.516,44

anticipate da terzi							
VI) Debiti verso:							0,00
1) imprese controllate	0,00	0,00					0,00
2) imprese collegate	0,00	0,00					0,00
3) altri (aziende speciali, consorzi, isfit.)	0,00	0,00					0,00
VII) Altri debiti	334.344,72	334.344,72					334.344,72
TOTALE DEBITI		1.458.605,45	125.404,00	119.939,09	0,00	3.170,25	1.460.900,11
D) RATEI E RISCONTI							
I) Ratei passivi	0,00	0,00	0,00	0,00			0,00
II) Risconti passivi	0,00	0,00	0,00	0,00			0,00
TOTALE RATEI E RISCONTI		0,00	0,00	0,00	0,00	0,00	0,00
TOTALE DEL PASSIVO (A+B+C+D)		2.837.936,09	130.061,40	119.939,09	0,00	39.291,00	2.808.767,40
CONTI D'ORDINE							
E) IMPEGNI OPERE DA REALIZZARE	2.758,84	2.758,84	0,00	2.141,88	0,00	616,96	0,00
F) CONFERIMENTI IN AZIENDE SPECIALI	0,00	0,00					0,00
G) BENI DI TERZI	0,00	0,00					0,00
TOTALE CONTI D'ORDINE		2.758,84	0,00	2.141,88	0,00	616,96	0,00

RELAZIONE DELLA GIUNTA AL RENDICONTO

L'organo di revisione attesta che la relazione predisposta dalla giunta è stata redatta conformemente a quanto previsto dall'articolo 231 del TUEL, secondo le modalità previste dall'art.11, comma 6 del d.lgs.118/2011 ed esprime le valutazioni di efficacia dell'azione condotta sulla base dei risultati conseguiti.

CONCLUSIONI

Tenuto conto di tutto quanto esposto, rilevato e proposto si attesta la corrispondenza del rendiconto alle risultanze della gestione e si esprime parere favorevole per l'approvazione del rendiconto dell'esercizio finanziario 2016 e si ribadiscono le precisazioni già evidenziate per l'esercizio precedente:

- il rendiconto al 31.12.2016 evidenzia un importo di debiti residui per mutui che, se pure entro i limiti di Legge, costituisce un impegno sicuramente elevato;
- il valore dei mutui è quasi al limite massimo ammissibile per Legge (8,29% di incidenza degli interessi sulle entrate dei primi tre titoli contro il 10% massimo di Legge) tanto è che l'equilibrio di parte corrente risulta leggermente negativo;
- si invita quindi l'Ente a proseguire nella politica di riduzione della massa di mutui, come già avvenuto negli ultimi esercizi, senza ricorrere a nuovo indebitamento.

Il Revisore dei Conti

MAINARDI rag. Simone

