

# COMUNE DI MOTTA DÈ CONTI

Organo di revisione

## RELAZIONE SUL RENDICONTO 2017

L'organo di revisione ha esaminato lo schema di rendiconto dell'esercizio finanziario per l'anno 2017, unitamente agli allegati di legge, operando ai sensi e nel rispetto:

- del D.Lgs. 18 agosto 2000, n. 267 «Testo unico delle leggi sull'ordinamento degli enti locali»;
- del D.lgs. 23 giugno 2011 n.118 e dei principi contabile applicato alla contabilità finanziaria 4/2 e 4/3;
- degli schemi di rendiconto allegato 10 al d.lgs.118/2011;
- dello statuto e del regolamento di contabilità;

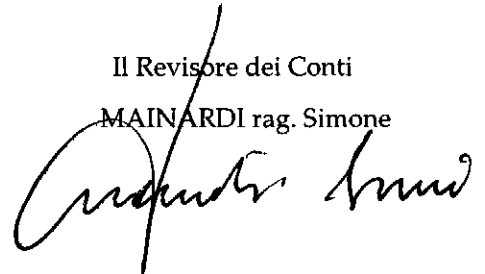
PRESENTA

l'allegata relazione sulla proposta di deliberazione consiliare del rendiconto della gestione e sulla schema di rendiconto per l'esercizio finanziario 2017.

li 29/03/2018

Il Revisore dei Conti

MAINARDI rag. Simone



## INTRODUZIONE

L'organo di revisione nominato con delibera consiliare n 9 del 23/04/2015.

- ◆ ricevuto lo schema del rendiconto per l'esercizio 2017, approvati con delibera della Giunta Comunale completa dei documenti obbligatori ai sensi del Decreto Legislativo 18 agosto 2000, n. 267 (Testo unico delle leggi sull'ordinamento degli enti locali – di seguito Tuel) e corredati dagli allegati disposti dalla legge necessari per il controllo.
- ◆ visto il bilancio di previsione dell'esercizio 2017 con le relative delibere di variazione;
- ◆ visto l'articolo 239, comma 1 lettera d) del TUEL;
- ◆ visto il D.lgs. 23/06/2011 n. 118;
- ◆ visti i principi contabili applicabili agli enti locali per l'anno 2017;
- ◆ visto il regolamento di contabilità approvato con delibera dell'organo consiliare n. 21 del 17/11/2016;

### RILEVATO

che l'Ente si è avvalso della facoltà di rinviare la contabilità economico patrimoniale fino all'esercizio 2017.

che "al primo rendiconto di affiancamento della contabilità economico-patrimoniale alla contabilità finanziaria previsto dall'art.2, commi 1 e 2, è allegato anche lo stato patrimoniale iniziale" ai sensi dell'art.11 comma 13 D.Lgs.118/2011 e nel rispetto del principio contabile applicato 4/3;

che l'Ente partecipa all'Unione Coser Bassa Vercellese;

### TENUTO CONTO CHE

- ◆ durante l'esercizio le funzioni sono state svolte in ottemperanza alle competenze contenute nell'art. 239 del TUEL avvalendosi per il controllo di regolarità amministrativa e contabile di tecniche motivate di campionamento;
- ◆ il controllo contabile è stato svolto in assoluta indipendenza soggettiva ed oggettiva nei confronti delle persone che determinano gli atti e le operazioni dell'ente;
- ◆ Si è provveduto a verificare la regolarità ed i presupposti delle variazioni di bilancio approvate nel corso dell'esercizio dalla Giunta, dal responsabile del servizio finanziario e dai dirigenti, anche nel corso dell'esercizio provvisorio;

### RIPORTA

i risultati dell'analisi e le attestazioni sul rendiconto per l'esercizio 2017.



## **CONTO DEL BILANCIO**

### **Verifiche preliminari**

L'organo di revisione ha verificato utilizzando, ove consentito, motivate tecniche di campionamento:

- la regolarità delle procedure per la contabilizzazione delle entrate e delle spese in conformità alle disposizioni di legge e regolamentari;
- la corrispondenza tra i dati riportati nel conto del bilancio con quelli risultanti dalle scritture contabili;
- il rispetto del principio della competenza finanziaria nella rilevazione degli accertamenti e degli impegni;
- la corretta rappresentazione del conto del bilancio nei riepiloghi e nei risultati di cassa e di competenza finanziaria;
- la corrispondenza tra le entrate a destinazione specifica e gli impegni di spesa assunti in base alle relative disposizioni di legge;
- l'equivalenza tra gli accertamenti di entrata e gli impegni di spesa nelle partite di giro e nei servizi per conto terzi;
- il rispetto dei limiti di indebitamento e del divieto di indebitarsi per spese diverse da quelle d'investimento;
- il rispetto degli obiettivi di finanza pubblica e nel caso negativo della corretta applicazione delle sanzioni;
- il rispetto del contenimento e riduzione delle spese di personale e dei vincoli sulle assunzioni;
- il rispetto dei vincoli di spesa per acquisto di beni e servizi;
- i rapporti di credito e debito al 31/12/2017 con le società/organismi partecipati;
- la corretta applicazione da parte degli organismi partecipati della limitazione alla composizione agli organi ed ai compensi;
- che l'ente ha provveduto alla verifica degli equilibri finanziari ai sensi dell'art. 193 del TUEL in data 25/07/2017, con delibera n. 15;
- che l'ente non ha riconosciuto debiti fuori bilancio;
- che l'ente ha provveduto al riaccertamento ordinario dei residui con atto della **Giunta Comunale n. 23 del 23/02/2018** come richiesto dall'art. 228 comma 3 del TUEL;
- l'adempimento degli obblighi fiscali relativi a: I.V.A., I.R.A.P., sostituti d'imposta;

### **Gestione Finanziaria**

L'organo di revisione, in riferimento alla gestione finanziaria, rileva e attesta che:

- risultano emessi n. **383** reversali e n. **391** mandati;
- i mandati di pagamento risultano emessi in forza di provvedimenti esecutivi e sono regolarmente estinti;
- non si è reso necessario attivare il ricorso all'anticipazione di tesoreria;
- non sono stati effettuati utilizzi, in termini di cassa, di entrate aventi specifica destinazione per il finanziamento di spese correnti;
- non si è dato proceduto ad attivare l'indebitamento ai sensi degli articoli 203 e 204 del TUEL,;
- gli agenti contabili, in attuazione degli articoli 226 e 233 del TUEL, hanno reso il conto della loro gestione entro il 30 gennaio 2017, allegando i documenti previsti;

- I pagamenti e le riscossioni, sia in conto competenza che in conto residui, coincidono con il conto del tesoriere dell'ente, BIVERBANCA S.p.A. reso entro il 30 gennaio 2017 e si compendiano nel seguente riepilogo:

**Risultati della gestione**

Il saldo di cassa al 31/12/2017 risulta così determinato:

DESCRIZIONE	CONTO		TOTALE
	RESIDUI	COMPETENZA	
FONDO DI CASSA AL 1 GENNAIO 2017			84.637,21
RISCOSSIONI (+)	44.931,23	465.954,03	510.885,26
PAGAMENTI (-)	149.618,47	346.415,51	496.033,98
	DIFFERENZA		99.488,49
FONDO DI CASSA AL 31 DICEMBRE 2017			99.488,49


Il fondo di cassa vincolato è così determinato:

Situazione vincoli di cassa al 31 dicembre 2017 di cui all'art. 209, comma 3-bis, del DLgs 267/2000

FONDO DI CASSA AL 31 DICEMBRE 2017	99.488,49
di cui QUOTA VINCOLATA DEL FONDO DI CASSA AL 31 DICEMBRE 2017 (a)	0,00
QUOTA VINCOLATA UTILIZZATA PER LE SPESE CORRENTI NON REINTEGRATA AL 31 DICEMBRE 2017 (b)	0,00
TOTALE QUOTA VINCOLATA AL 31 DICEMBRE 2017 (a) + (b)	0,00

L'ente ha provveduto alla determinazione della cassa vincolata alla data del 31/12/2017, nell'importo di euro 0,00 come disposto dal principio contabile applicato alla contabilità finanziaria allegato al d.lgs.118/2011.

L'importo della cassa vincolata risultante dalle scritture dell'ente al 31/12/2017 è pari a quello risultante al Tesoriere.



La situazione di cassa dell'Ente al 31/12 degli ultimi tre esercizi, evidenziando l'eventuale presenza di anticipazioni di cassa rimaste inestinte alla medesima data del 31/12 di ciascun anno, è la seguente:

SITUAZIONE DI CASSA				
	2	2015	2016	2017
Disponibilità		112.479,77	84.637,21	99.488,49
Anticipazioni		0,00	0,00	0,00
Anticipazione liquidità Cassa DD.PP.		0,00	0,00	0,00

ANTICIPAZIONE DI TESORERIA				
	3	2015	2016	2017
Giorni di utilizzo dell'anticipazione		0	26	42
Utilizzo medio dell'anticipazione		0 €	1.367,37	96
Utilizzo massimo dell'anticipazione		0 €	3.139,24	25.547
Entità anticipazione complessivamente corrisposta		0 €	4.102,13	€ 34.893,20
Entità anticipazione non restituita al 31/12		0	0	0
spese impegnate per interessi passivi sull'anticipazione		0 €	9,20	€ -

Il limite massimo dell'anticipazione di tesoreria ai sensi dell'art. 222 del Tuel nell'anno 2017 è stato di € **123.259,07**

#### Anticipazioni dal 01/01/2017 al 31/12/2017

Data	Importo anticipazione	Importo Regolato	Stato	Numero quiet.	Descrizione causali pagamento
05/05/2017	2.469,31	2.469,31	Regolato	383	UTILIZZO ANTICIPAZIONE ORDINARIA
08/05/2017	329,38	329,38	Regolato	390	UTILIZZO ANTICIPAZIONE ORDINARIA
15/05/2017	2.910,79	2.910,79	Regolato	404	UTILIZZO ANTICIPAZIONE ORDINARIA
22/05/2017	3.087,30	3.087,30	Regolato	431	UTILIZZO ANTICIPAZIONE ORDINARIA
25/05/2017	282,68	282,68	Regolato	445	UTILIZZO ANTICIPAZIONE ORDINARIA
12/06/2017	11.380,23	11.380,23	Regolato	499	UTILIZZO ANTICIPAZIONE ORDINARIA
15/06/2017	14.190,13	14.190,13	Regolato	504	UTILIZZO ANTICIPAZIONE ORDINARIA
16/06/2017	-243,38	243,38	Regolato	506	UTILIZZO ANTICIPAZIONE ORDINARIA
<b>Totale estratti: 8</b>		<b>Totale: 34.893,20</b>			

### Risultato della gestione di competenza

Il risultato della gestione di competenza presenta un avanzo di € 11,399,07 come risulta dai seguenti elementi:

RISULTATO DELLA GESTIONE DI COMPETENZA		2017
Accertamenti di competenza	+	€ 524.417,88
Impegni di competenza	-	€ 518.026,08
<b>SALDO</b>		€ 6.391,80
Quota FPV iscritta in entrata al 01/01	+	€ 5.007,27
Impegni confluiti in FPV al 31/12	-	€ -
<b>SALDO DELLA GESTIONE DI COMPETENZA</b>		€ 11.399,07

### Risultato della gestione di competenza con applicazione avanzo e disavanzo

Risultato gestione di competenza	€ 11.399,07
avanzo d'amministrazione 2016 applicato	€ -
quota di disavanzo ripianata	€ -
<b>saldo</b>	<b>€ 11.399,07</b>

La gestione della parte corrente, distinta dalla parte in conto capitale, integrata con l'applicazione a bilancio dell'avanzo derivante dagli esercizi precedenti, presenta per l'anno 2017 la seguente situazione:

Allegato n. 10 - Rendiconto della gestione

#### VERIFICA EQUILIBRI (Anno 2017)

EQUILIBRIO ECONOMICO-FINANZIARIO		COMPETENZA (ACCERTAMENTI E IMPEGNI IMPUTATI AL 2017)
Fondo di cassa all'inizio dell'esercizio 2017		84.637,21
A) Fondo pluriennale vincolato per spese correnti iscritto in entrata	(+)	5.007,27
AA) Recupero disavanzo di amministrazione esercizio precedente	(-)	0,00
B) Entrate Titoli 1.00 - 2.00 - 3.00 <i>di cui per estinzione anticipata di prestiti</i>	(+)	457.684,22 0,00
C) Entrate Titolo 4.02.06 - Contributi agli investimenti direttamente destinati al rimborso dei prestiti da amministrazioni pubbliche	(+)	0,00
D) Spese Titolo 1.00 - Spese correnti	(-)	401.216,75

DD) Fondo pluriennale vincolato di parte corrente (di spesa)	(-)	4.059,75
E) Spese Titolo 2.04 - Altri trasferimenti in conto capitale	(-)	0,00
F) Spese Titolo 4.00 - Quote di capitale amm.to dei mutui e prestiti obbligazionari	(-)	54.928,07
<i>di cui per estinzione anticipata di prestiti</i>		0,00
<i>di cui Fondo anticipazioni di liquidità (DL 35/2013 e successive modifiche e rifinanziamenti)</i>		0,00
<b>G) Somma finale (G=A-AA+B+C-D-DD-E-F)</b>		<b>2.486,92</b>
<b>ALTRE POSTE DIFFERENZIALI, PER ECCEZIONI PREVISTE DA NORME DI LEGGE E DAI PRINCIPI CONTABILI, CHE HANNO EFFETTO SULL'EQUILIBRIO EX ARTICOLO 162, COMMA 6, DEL TESTO UNICO DELLE LEGGI SULL'ORDINAMENTO DEGLI ENTI LOCALI</b>		
H) Utilizzo avanzo di amministrazione per spese correnti	(+)	0,00
<i>di cui per estinzione anticipata di prestiti</i>		0,00
I) Entrate di parte capitale destinate a spese correnti in base a specifiche disposizioni di legge o dei principi contabili	(+)	0,00
<i>di cui per estinzione anticipata di prestiti</i>		0,00
L) Entrate di parte corrente destinate a spese di investimento in base a specifiche disposizioni di legge o dei principi contabili	(-)	0,00
M) Entrate da accensione di prestiti destinate a estinzione anticipata dei prestiti	(+)	0,00
<b>EQUILIBRIO DI PARTE CORRENTE</b>		
<b>O=G+H+I-L+M</b>		<b>2.486,92</b>
P) Utilizzo avanzo di amministrazione per spese di investimento	(+)	0,00
Q) Fondo pluriennale vincolato per spese in conto capitale iscritto in entrata	(+)	0,00
R) Entrate Titoli 4.00-5.00-6.00	(+)	4.852,40
C) Entrate Titolo 4.02.06 - Contributi agli investimenti direttamente destinati al rimborso dei prestiti da amministrazioni pubbliche	(-)	0,00
I) Entrate di parte capitale destinate a spese correnti in base a specifiche disposizioni di legge o dei principi contabili	(-)	0,00
S1) Entrate Titolo 5.02 per Riscossione crediti di breve termine	(-)	0,00
S2) Entrate Titolo 5.03 per Riscossione crediti di medio-lungo termine	(-)	0,00
T) Entrate Titolo 5.04 relative a Altre entrate per riduzione di attività finanziarie	(-)	0,00
L) Entrate di parte corrente destinate a spese di investimento in base a specifiche disposizioni di legge o dei principi contabili	(+)	0,00
M) Entrate da accensione di prestiti destinate a estinzione anticipata dei prestiti	(-)	0,00

U) Spese Titolo 2.00 - Spese in conto capitale	(-)	0,00
UU) Fondo pluriennale vincolato in c/capitale (di spesa)	(-)	0,00
V) Spese Titolo 3.01 per Acquisizioni di attività finanziarie	(-)	0,00
E) Spese Titolo 2.04 - Altri trasferimenti in conto capitale	(+)	0,00
<b>EQUILIBRIO DI PARTE CAPITALE</b>		
	<b>Z = P+Q+R-C-I-S1-S2-T+L-M-U-UU-V+E</b>	<b>4.852,40</b>
S1) Entrate Titolo 5.02 per Riscossione crediti di breve termine	(+)	0,00
S2) Entrate Titolo 5.03 per Riscossione crediti di medio-lungo termine	(+)	0,00
T) Entrate Titolo 5.04 relative a Altre entrate per riduzioni di attività finanziarie	(+)	0,00
X1) Spese Titolo 3.02 per Concessione crediti di breve termine	(-)	0,00
X2) Spese Titolo 3.03 per Concessione crediti di medio-lungo termine	(-)	0,00
Y) Spese Titolo 3.04 per Altre spese per incremento di attività finanziarie	(-)	0,00
<b>EQUILIBRIO FINALE</b>		
	<b>W = O+Z+S1+S2+T-X1-X2-Y</b>	<b>7.389,32</b>

**Saldo corrente ai fini della copertura degli investimenti pluriennali:**

Equilibrio di parte corrente (O)		<b>2.486,92</b>
Utilizzo risultato di amministrazione per il finanziamento di spese correnti (H)	(-)	0,00
Entrate non ricorrenti che non hanno dato copertura a impegni	(-)	0,00
<b>Equilibrio di parte corrente ai fini della copertura degli investimenti plurienn.</b>		<b>2.486,92</b>

**Evoluzione del Fondo pluriennale vincolato (FPV) nel corso dell'esercizio 2017**

Il Fondo pluriennale vincolato nasce dall'applicazione del principio della competenza finanziaria di cui all'allegato 4/2 al D.Lgs.118/2011 per rendere evidente al Consiglio Comunale la distanza temporale intercorrente tra l'acquisizione dei finanziamenti e l'effettivo impiego di tali risorse.

L'organo di revisione ha verificato con la tecnica del campionamento:

- la fonte di finanziamento del FPV di parte corrente e di parte capitale;
- la sussistenza dell'accertamento di entrata relativo a obbligazioni attive scadute ed esigibili che contribuiscono alla formazione del FPV;
- la costituzione del FPV in presenza di obbligazioni giuridiche passive perfezionate;
- la corretta applicazione dell'art.183, comma 3 del TUEL in ordine al FPV riferito ai lavori pubblici;

e) la formulazione di adeguati cronoprogrammi di spesa in ordine alla reimputazione di residui passivi coperti dal FPV;

f) l'esigibilità dei residui passivi coperti da FPV negli esercizi 2017-2018-2019 di riferimento.

La composizione del FPV finale 31/12/2017 è la seguente:

Allegato b) al Rendiconto - Fondo pluriennale vincolato


COMPOSIZIONE PER MISSIONI E PROGRAMMI DEL FONDO PLURIENNALE VINCOLATO DELL'ESERCIZIO 2017 DEL BILANCIO (Anno 2017)

MISSIONI E PROGRAMMI	Fondo pluriennale vincolato al 31 dicembre dell'esercizio o 2016	Spese impegnate negli esercizi precedenti e imputate all'esercizio o 2017 e coperte dal fondo pluriennale vincolato	Riaccertamenti o degli impegni di cui alla lettera b) effettuata nel corso dell'esercizio 2017 (cd. economie di impegno)	Riaccertamenti o degli impegni di cui alla lettera b) effettuata nel corso dell'esercizio 2017 (cd. economie di impegno) su impegni pluriennali finanziati dal FPV e imputati agli esercizi successivi a 2017	Quota del fondo pluriennale vincolato al 31 dicembre dell'esercizio o 2016 rinviata all'esercizio 2018 e successivi	Spese impegnate nell'esercizio o 2017 con imputazione e all'esercizio 2018 e coperte dal fondo pluriennale vincolato	Spese impegnate nell'esercizio o 2017 con imputazione e all'esercizio 2019 e coperte dal fondo pluriennale vincolato	Spese impegnate nell'esercizio o 2017 con imputazione e a esercizi successivi a quelli considerati nel bilancio pluriennale e coperte dal fondo pluriennale vincolato	Fondo pluriennale vincolato al 31 dicembre dell'esercizio o 2017
	(a)	(b)	(x)	(y)	(c) = (a) - (b) - (x) - (y)	(d)	(e)	(f)	(g) = (c) + (d) + (e) + (f)
0 <b>MISSIONE 1 - Servizi istituzionali, generali e di gestione</b>									
0									
1 Organî istituzionali	0,00				0,00				0,00
2 Segreteria generale	1.505,86	1.505,86			0,00	1.920,04			1.920,04
0 Gestione economica, finanziaria, programmazione, provveditorato	486,39	486,39			0,00	583,67			583,67
4 Gestione delle entrate tributarie e servizi fiscali	3.015,02	3.015,02			0,00				0,00
5 Gestione dei beni demaniali e patrimoniali	0,00				0,00				0,00
0 Ufficio tecnico	0,00				0,00				0,00
0 Elezioni e consultazioni popolari - Anagrafe e stato civile	0,00				0,00				0,00
8 Statistica e sistemi informativi					0,00				0,00
9 Assistenza tecnico-amministrativa agli enti locali					0,00				0,00
0 Risorse umane	0,00				0,00				0,00
1 Altri servizi generali	0,00				0,00	1.556,04			1.556,04
1 Politica regionale unitaria per i servizi istituzionali, generali e di gestione (solo per le Regioni)					0,00				0,00
<b>TOTALE MISSIONE 1 - Servizi istituzionali e generali, di gestione e di controllo</b>	<b>5.007,27</b>	<b>5.007,27</b>	<b>0,00</b>	<b>0,00</b>	<b>0,00</b>	<b>4.059,75</b>	<b>0,00</b>	<b>0,00</b>	<b>4.059,75</b>
0 <b>MISSIONE 2 - Giustizia</b>									
0									
1 Uffici giudiziari					0,00				0,00
2 Casa circondariale e altri servizi					0,00				0,00
0 Politica regionale unitaria per la giustizia (solo per le Regioni)					0,00				0,00
<b>TOTALE MISSIONE 2 - Giustizia</b>	<b>0,00</b>	<b>0,00</b>	<b>0,00</b>	<b>0,00</b>	<b>0,00</b>	<b>0,00</b>	<b>0,00</b>	<b>0,00</b>	<b>0,00</b>

0									
3	<b>MISSIONE 3 - Ordine pubblico e sicurezza</b>								
0	Polizia locale e amministrativa					0,00			0,00
1									
2	Sistema integrato di sicurezza urbana					0,00			0,00
0	Politica regionale unitaria per l'ordine pubblico e la sicurezza (solo per le Regioni)					0,00			0,00
3	<b>TOTALE MISSIONE 3 - Ordine pubblico e sicurezza</b>	<b>0,00</b>	<b>0,00</b>	<b>0,00</b>	<b>0,00</b>	<b>0,00</b>	<b>0,00</b>	<b>0,00</b>	<b>0,00</b>
0									
4	<b>MISSIONE 4 - Istruzione e diritto allo studio</b>								
0									
1	Istruzione prescolastica	0,00				0,00			0,00
2	Altri ordini di istruzione non universitaria	0,00				0,00			0,00
3	Edilizia scolastica (solo per le Regioni)					0,00			0,00
4	Istruzione universitaria					0,00			0,00
5	Istruzione tecnica superiore					0,00			0,00
6	Servizi ausiliari all'istruzione	0,00				0,00			0,00
7	Diritto allo studio					0,00			0,00
0	Politica regionale unitaria per l'istruzione e il diritto allo studio (solo per le Regioni)					0,00			0,00
8	<b>TOTALE MISSIONE 4 - Istruzione e diritto allo studio</b>	<b>0,00</b>	<b>0,00</b>	<b>0,00</b>	<b>0,00</b>	<b>0,00</b>	<b>0,00</b>	<b>0,00</b>	<b>0,00</b>
0									
5	<b>MISSIONE 5 - Tutela e valorizzazione dei beni e delle attività culturali</b>								
0									
1	Valorizzazione dei beni di interesse storico, culturale e interventi diversi nel settore culturale	0,00				0,00			0,00
2						0,00			0,00
0	Politica regionale unitaria per la tutela dei beni e delle attività culturali (solo per le Regioni)					0,00			0,00
3	<b>TOTALE MISSIONE 5 - Tutela e valorizzazione dei beni e delle attività culturali</b>	<b>0,00</b>	<b>0,00</b>	<b>0,00</b>	<b>0,00</b>	<b>0,00</b>	<b>0,00</b>	<b>0,00</b>	<b>0,00</b>
0									
6	<b>MISSIONE 6 - Politiche giovanili, sport e tempo libero</b>								
0									
1	Sport e tempo libero	0,00				0,00			0,00
2	Giovani					0,00			0,00
0	Politica regionale unitaria per i giovani, lo sport e il tempo libero (solo per le Regioni)					0,00			0,00
3	<b>TOTALE MISSIONE 6 - Politiche giovanili, sport e tempo libero</b>	<b>0,00</b>	<b>0,00</b>	<b>0,00</b>	<b>0,00</b>	<b>0,00</b>	<b>0,00</b>	<b>0,00</b>	<b>0,00</b>
0									
7	<b>MISSIONE 7 - Turismo</b>								
0									
1	Sviluppo e valorizzazione del turismo					0,00			0,00
0	Politica regionale unitaria per il turismo (solo per le Regioni)					0,00			0,00
2	<b>TOTALE MISSIONE 7 - Turismo</b>	<b>0,00</b>	<b>0,00</b>	<b>0,00</b>	<b>0,00</b>	<b>0,00</b>	<b>0,00</b>	<b>0,00</b>	<b>0,00</b>
0									
8	<b>MISSIONE 8 - Assetto del territorio ed edilizia abitativa</b>								
0									
1	Urbanistica assetto del territorio	0,00				0,00			0,00
0	Edilizia residenziale pubblica e locale e piani di edilizia economico-popolare					0,00			0,00
2									
0	Politica regionale unitaria per l'assetto del territorio e l'edilizia abitativa (solo per le Regioni)					0,00			0,00
3	<b>TOTALE MISSIONE 8 - Assetto del territorio ed edilizia abitativa</b>	<b>0,00</b>	<b>0,00</b>	<b>0,00</b>	<b>0,00</b>	<b>0,00</b>	<b>0,00</b>	<b>0,00</b>	<b>0,00</b>

	<b>TOTALE MISSIONE 8 - Assetto del territorio ed edilizia abitativa</b>	0,00	0,00	0,00	0,00	0,00	0,00	0,00	0,00
0	<b>MISSIONE 9 - Sviluppo sostenibile e tutela del territorio e dell'ambiente</b>								
1	Difesa del suolo					0,00			0,00
2	Tutela, valorizzazione e recupero ambientale	0,00				0,00			0,00
3	Rifiuti					0,00			0,00
4	Servizio idrico integrato	0,00				0,00			0,00
5	Aree protette, parchi naturali, protezione naturalistica e forestazione					0,00			0,00
6	Tutela e valorizzazione delle risorse idriche					0,00			0,00
7	Sviluppo sostenibile territorio montano piccoli Comuni					0,00			0,00
8	Qualità dell'aria e riduzione dell'inquinamento					0,00			0,00
0	Politica regionale unitaria per lo sviluppo sostenibile e la tutela del territorio e l'ambiente (solo per le Regioni)					0,00			0,00
	<b>TOTALE MISSIONE 9 - Sviluppo sostenibile e tutela del territorio e dell'ambiente</b>	0,00	0,00	0,00	0,00	0,00	0,00	0,00	0,00
1	<b>MISSIONE 10 - Trasporti e diritto alla mobilità</b>								
1	Trasporto ferroviario					0,00			0,00
2	Trasporto pubblico locale					0,00			0,00
3	Trasporto per vie d'acqua					0,00			0,00
4	Altre modalità di trasporto					0,00			0,00
5	Viabilità e infrastrutture stradali	0,00				0,00			0,00
0	Politica regionale unitaria per i trasporti e il diritto alla mobilità (solo per le Regioni)					0,00			0,00
	<b>TOTALE MISSIONE 10 - Trasporti e diritto alla mobilità</b>	0,00	0,00	0,00	0,00	0,00	0,00	0,00	0,00
1	<b>MISSIONE 11 - Soccorso civile</b>								
1	Sistema di protezione civile	0,00				0,00			0,00
2	Interventi a seguito di calamità naturali					0,00			0,00
0	Politica regionale unitaria per il soccorso e la protezione civile (solo per le Regioni)					0,00			0,00
	<b>TOTALE MISSIONE 11 - Soccorso civile</b>	0,00	0,00	0,00	0,00	0,00	0,00	0,00	0,00
1	<b>MISSIONE 12 - Diritti sociali, politiche sociali e famiglia</b>								
1	Interventi per l'infanzia e per i minori	0,00				0,00			0,00
2	Interventi per la disabilità					0,00			0,00
3	Interventi per gli anziani	0,00				0,00			0,00
0	Interventi per soggetti a rischio di esclusione sociale					0,00			0,00
5	Interventi per le famiglie	0,00				0,00			0,00
6	Interventi per il diritto alla casa					0,00			0,00
7	Programmazione e governo della rete dei servizi sociosanitari e sociali					0,00			0,00
8	Cooperazione e associazionismo					0,00			0,00
9	Servizio necroscopico e cimiteriale	0,00				0,00			0,00
1	Politica regionale unitaria per i diritti sociali e la famiglia (solo per le Regioni)					0,00			0,00
	<b>TOTALE MISSIONE 12 - Diritti sociali, politiche sociali e famiglia</b>	0,00	0,00	0,00	0,00	0,00	0,00	0,00	0,00


1										
3	<b>MISSIONE 13 - Tutela della salute</b>									
0	Servizio sanitario regionale - finanziamento ordinario corrente per la garanzia dei LEA					0,00				0,00
1										
0	Servizio sanitario regionale - finanziamento aggiuntivo corrente per livelli di assistenza superiori ai LEA					0,00				0,00
2										
0	Servizio sanitario regionale - finanziamento aggiuntivo corrente per la copertura dello squilibrio di bilancio corrente					0,00				0,00
3										
0	Servizio sanitario regionale - ripiano di disavanzi sanitari relativi ad esercizi pregressi					0,00				0,00
4										
0	Servizio sanitario regionale - investimenti sanitari					0,00				0,00
5										
0	Servizio sanitario regionale - restituzione maggiori gettiti SSN					0,00				0,00
6										
0	Ulteriori spese in materia sanitaria					0,00				0,00
7										
0	Politica regionale unitaria per la tutela della salute (solo per le Regioni)					0,00				0,00
8										
	<b>TOTALE MISSIONE 13 - Tutela della salute</b>	<b>0,00</b>	<b>0,00</b>	<b>0,00</b>	<b>0,00</b>	<b>0,00</b>	<b>0,00</b>	<b>0,00</b>	<b>0,00</b>	<b>0,00</b>
1	<b>MISSIONE 14 - Sviluppo economico e competitività</b>									
4										
0	Industria, e PMI e Artigianato					0,00				0,00
1										
0	Commercio - reti distributive - tutela dei consumatori	0,00				0,00				0,00
2										
3	Ricerca e innovazione					0,00				0,00
4										
0	Reti e altri servizi di pubblica utilità					0,00				0,00
5										
0	Politica regionale unitaria per lo sviluppo economico e la competitività (solo per le Regioni)					0,00				0,00
5										
	<b>TOTALE MISSIONE 14 - Sviluppo economico e competitività</b>	<b>0,00</b>	<b>0,00</b>	<b>0,00</b>	<b>0,00</b>	<b>0,00</b>	<b>0,00</b>	<b>0,00</b>	<b>0,00</b>	<b>0,00</b>
1	<b>MISSIONE 15 - Politiche per il lavoro e la formazione professionale</b>									
5										
0	Servizi per lo sviluppo del mercato del lavoro					0,00				0,00
1										
0	Formazione professionale					0,00				0,00
2										
0	Sostegno all'occupazione					0,00				0,00
3										
0	Politica regionale unitaria per il lavoro e la formazione professionale (solo per le Regioni)					0,00				0,00
4										
	<b>TOTALE MISSIONE 15 - Politiche per il lavoro e la formazione professionale</b>	<b>0,00</b>	<b>0,00</b>	<b>0,00</b>	<b>0,00</b>	<b>0,00</b>	<b>0,00</b>	<b>0,00</b>	<b>0,00</b>	<b>0,00</b>
1	<b>MISSIONE 16 - Agricoltura, politiche agroalimentari e pesca</b>									
6										
0	Sviluppo del settore agricolo e del sistema agroalimentare	0,00				0,00				0,00
1										
0	Caccia e pesca					0,00				0,00
2										
0	Politica regionale unitaria per l'agricoltura, i sistemi agroalimentari, la caccia e la pesca (solo per le Regioni)					0,00				0,00
3										
	<b>TOTALE MISSIONE 16 - Agricoltura, politiche agroalimentari e pesca</b>	<b>0,00</b>	<b>0,00</b>	<b>0,00</b>	<b>0,00</b>	<b>0,00</b>	<b>0,00</b>	<b>0,00</b>	<b>0,00</b>	<b>0,00</b>
1	<b>MISSIONE 17 - Energia e diversificazione delle fonti energetiche</b>									
7										
1	Fonti energetiche					0,00				0,00



0	Politica regionale unitaria per l'energia e la diversificazione delle fonti energetiche									
2	(solo per le Regioni)					0,00				0,00
<b>TOTALE MISSIONE 17 - Energia e diversificazione delle fonti energetiche</b>		0,00	0,00	0,00	0,00	0,00	0,00	0,00	0,00	0,00
1	<b>MISSIONE 18 - Relazioni con le altre autonomie territoriali e locali</b>									
8	Relazioni finanziarie con le altre autonomie territoriali					0,00				0,00
0	Politica regionale unitaria per le relazioni con le altre autonomie territoriali e locali (solo per le Regioni)					0,00				0,00
2										
<b>TOTALE MISSIONE 18 - Relazioni con le altre autonomie territoriali e locali</b>		0,00	0,00	0,00	0,00	0,00	0,00	0,00	0,00	0,00
1	<b>MISSIONE 19 - Relazioni Internazionali</b>									
9	Relazioni internazionali e Cooperazione allo sviluppo					0,00				0,00
0	Cooperazione territoriale (solo per le Regioni)					0,00				0,00
2										
<b>TOTALE MISSIONE 19 - Relazioni Internazionali</b>		0,00	0,00	0,00	0,00	0,00	0,00	0,00	0,00	0,00
<b>TOTALE</b>		<b>5.007,27</b>	<b>5.007,27</b>	<b>0,00</b>	<b>0,00</b>	<b>0,00</b>	<b>4.059,75</b>	<b>0,00</b>	<b>0,00</b>	<b>4.059,75</b>

E' stata verificata l'esatta corrispondenza tra le entrate a destinazione specifica o vincolata e le relative spese impegnate in conformità alle disposizioni di legge come si desume dal seguente prospetto:

<b>ENTRATE A DESTINAZIONE SPECIFICA</b>		
	<i>Entrate</i>	<i>Spese</i>
Per funzioni delegate dalla Regione	0,00	0,00
Per fondi comunitari ed internazionali	0,00	0,00
Per imposta di scopo	0,00	0,00
Per TARI	0,00	0,00
Per contributi in c/capitale dalla Regione	0,00	0,00
Per contributi in c/capitale dalla Provincia	0,00	0,00
Per contributi straordinari	0,00	0,00
Per monetizzazione aree standard	0,00	0,00
Per proventi alienazione alloggi e.r.p.	0,00	0,00
Per entrata da escavazione e cave per recupero ambientale	0,00	0,00
Per sanzioni amministrative pubblicità	0,00	0,00
Per imposta pubblicità sugli ascensori	0,00	0,00
Per sanzioni amministrative codice della strada(parte vincolata)	0,00	0,00
Per proventi parcheggi pubblici	0,00	0,00
Per contributi c/impianti	0,00	0,00
Per mutui	0,00	0,00
<b>Totale</b>	<b>0,00</b>	<b>0,00</b>



## Entrate e spese non ripetitive

Al risultato di gestione 2017 hanno contribuito le seguenti entrate correnti e spese correnti di carattere eccezionale e non ripetitivo:


ENTRATE E SPESE NON RIPETITIVE	
<b>Entrate eccezionali correnti o in c/capitale destinate a spesa corrente</b>	
Tipologia	Accertamenti
Contributo rilascio permesso di costruire	0,00
Contributo sanatoria abusi edilizi e sanzioni	0,00
Recupero evasione tributaria	36.567,00
Entrate per eventi calamitosi	0,00
Canoni concessori pluriennali	0,00
Sanzioni per violazioni al codice della strada	0,00
Altre (da specificare)	0,00
	0,00
<b>Totale entrate</b>	<b>36.567,00</b>
<b>Spese correnti straordinarie finanziate con risorse eccezionali</b>	
Tipologia	Impegni
Consultazioni elettorali o referendarie locali	0,00
Ripiano disavanzi aziende riferiti ad anni pregressi	0,00
Oneri straordinari della gestione corrente	6.128,75
Spese per eventi calamitosi	0,00
Sentenze esecutive ed atti equiparati	0,00
Altre (trasferimento fondi Unione Coser Bassa Vercellese)	30.438,25
<b>Totale spese</b>	<b>36.567,00</b>

Il risultato di amministrazione dell'esercizio 2017, presenta un avanzo come risulta dai seguenti elementi:

Allegato a) Risultato di amministrazione

### PROSPETTO DIMOSTRATIVO DEL RISULTATO DI AMMINISTRAZIONE (Anno 2017)

		GESTIONE		
		RESIDUI	COMPETENZA	TOTALE
Fondo cassa al 1° gennaio 2017				84.637,21
RISCOSSIONI	(+)	44.931,23	465.954,03	510.885,26
PAGAMENTI	(-)	149.618,47	346.415,51	496.033,98
SALDO DI CASSA AL 31 DICEMBRE 2017	(=)			99.488,49
PAGAMENTI per azioni esecutive non regolarizzate al 31 dicembre 2017	(-)			0,00




FONDO DI CASSA AL 31 DICEMBRE 2017	(=)			99.488,49
RESIDUI ATTIVI	(+)	34.118,05	58.463,85	92.581,90
<i>di cui derivanti da accertamenti di tributi effettuati sulla base della stima del dipartimento delle finanze</i>				0,00
RESIDUI PASSIVI	(-)	1.096,42	171.610,57	172.706,99
FONDO PLURIENNALE VINCOLATO PER SPESE CORRENTI	(-)			4.059,75
FONDO PLURIENNALE VINCOLATO PER SPESE IN CONTO CAPITALE	(-)			0,00
<b>RISULTATO DI AMMINISTRAZIONE AL 31 DICEMBRE 2017 (A)</b>	<b>(=)</b>			<b>15.303,65</b>

Composizione del risultato di amministrazione al 31 dicembre 2017 :		
<b>Parte accantonata</b>		
Fondo crediti di dubbia esigibilità al 31/12/2017		12.167,78
Accantonamento residui perenti al 31/12/2017 (solo per le regioni)		0,00
Fondo anticipazioni liquidità DL 35 del 2013 e successive modifiche e rifinanziamenti		0,00
Fondo perdite società partecipate		0,00
Fondo contenzioso		0,00
Altri accantonamenti		2.923,24
<b>Totale parte accantonata (B)</b>		<b>15.091,02</b>
<b>Parte vincolata</b>		
Vincoli derivanti da leggi e dai principi contabili		0,00
Vincoli derivanti da trasferimenti		0,00
Vincoli derivanti dalla contrazione di mutui		0,00
Vincoli formalmente attribuiti dall'ente		0,00
Altri vincoli		0,00
<b>Totale parte vincolata (C)</b>		<b>0,00</b>
<b>Parte destinata agli investimenti</b>		
<b>Totale parte destinata agli investimenti (D)</b>		<b>0,00</b>
<b>Totale parte disponibile (E=A-B-C-D)</b>		<b>212,63</b>

Il risultato di amministrazione nell'ultimo triennio ha avuto la seguente evoluzione:

EVOLUZIONE DEL RISULTATO D'AMMINISTRAZIONE			
	2015	2016	2017
Risultato di amministrazione (+/-)	9.164,19	21.014,28	15.303,65
di cui:			
a) Parte accantonata	6.225,17	20.691,38	15.091,02
b) Parte vincolata	0,00	0,00	0,00
c) Parte destinata a investimenti			
e) Parte disponibile (+/-) *	2.939,02	322,90	212,63



### Conciliazione dei risultati finanziari

La conciliazione tra il risultato della gestione di competenza e il risultato di amministrazione scaturisce dai seguenti elementi:

#### GESTIONE DI COMPETENZA

(al netto dell'avanzo di amministrazione applicato al bilancio)

Totale accertamenti di competenza	524.417,88
Totale impegni di competenza	518.026,08
<b>SALDO GESTIONE DI COMPETENZA</b>	<b>6.391,80</b>

#### GESTIONE DEI RESIDUI

(al netto dell'avanzo di amministrazione degli anni precedenti e del fondo iniziale di cassa)

Totale accertamenti residui attivi	79.049,28
Totale impegni residui passivi	150.714,89
Fondo iniziale di cassa	84.637,21
Avanzo esercizio precedente	21.014,28
<b>SALDO GESTIONE RESIDUI</b>	<b>-8.042,68</b>

#### RIEPILOGO

GESTIONE COMPETENZA	6.391,80
<b>SALDO GESTIONE RESIDUI</b>	<b>-8.042,68</b>

#### COMPOSIZIONE DELL'AVANZO DI AMMINISTRAZIONE

AVANZO DAGLI ESERCIZI PRECEDENTI NON APPLICATO	21.014,28
AVANZO APPLICATO AL BILANCIO	0,00

<b>INSUSSISTENZE ED ECONOMIE IN CONTO RESIDUI</b>	<b>-8.042,68</b>
di cui da gestione corrente	
da gestione in conto capitale	
da gestione partite di giro	

<b>SALDO GESTIONE DI COMPETENZA</b>	<b>6.391,80</b>
di cui da gestione corrente	
da gestione in conto capitale	
da gestione partite di giro	

<b>AVANZO DI AMMINISTRAZIONE</b>	<b>19.363,40</b>
----------------------------------	------------------

<b>Risultato dell'avanzo di amministrazione effettivo :</b>	
Fondo pluriennale vincolato per spese correnti	4.059,75
Fondo pluriennale vincolato per spese in conto capitale	0,00
<b>RISULTATO DI AMMINISTRAZIONE AL 31 DICEMBRE 2017</b>	<b>15.303,65</b>

**VERIFICA CONGRUITA' FONDI**

**Fondo crediti di dubbia esigibilità**

L'ente ha provveduto all'accantonamento di una quota del risultato di amministrazione al fondo crediti di dubbia esigibilità come richiesto al punto 3.3 del principio contabile applicato 4.2.

Allegato c) - Fondo crediti di dubbia esigibilità

**COMPOSIZIONE DELL'ACCANTONAMENTO AL FONDO CREDITI DI DUBBIA ESIGIBILITA' E AL FONDO SVALUTAZIONE CREDITI (Anno 2017)**

TIPOLOGIA	DENOMINAZIONE	RESIDUI ATTIVI FORMATI NELL'ESERCIZIO CUI SI RIFERISCE IL RENDICONTO (a)	RESIDUI ATTIVI DEGLI ESERCIZI PRECEDENTI (b)	TOTALE RESIDUI ATTIVI (c) = (a) + (b)	IMPORTO MINIMO DEL FONDO (d)	FONDO CREDITI DI DUBBIA ESIGIBILITA' (e)	% di accantonamento al fondo crediti di dubbia esigibilità (f) = (e) / (c)
<b>ENTRATE CORRENTI DI NATURA TRIBUTARIA, CONTRIBUTIVA E PEREQUATIVA</b>							
1010100	Tipologia 101: Imposte, tasse e proventi assimilati	36.697,50	30.483,68	67.181,18	6.462,83	6.462,83	9,62%
	di cui accertati per cassa sulla base del principio contabile 3.7	0,00	0,00	0,00			
	Tipologia 101: Imposte, tasse e proventi assimilati non accertati per cassa	36.697,50	30.483,68	67.181,18	6.462,83	6.462,83	9,62%
1010200	Tipologia 102: Tributi destinati al finanziamento della sanità (solo per le Regioni)	0,00	0,00	0,00	0,00	0,00	0,00%
	di cui accertati per cassa sulla base del principio contabile 3.7	0,00	0,00	0,00			
	Tipologia 102: Tributi destinati al finanziamento della sanità non accertati per cassa	0,00	0,00	0,00	0,00	0,00	0,00%
1010300	Tipologia 103: Tributi devoluti e regolati alle autonomie speciali (solo per le Regioni)	0,00	0,00	0,00	0,00	0,00	0,00%
	di cui accertati per cassa sulla base del principio contabile 3.7	0,00	0,00	0,00			
	Tipologia 103: Tributi devoluti e regolati alle autonomie speciali non accertati per cassa	0,00	0,00	0,00	0,00	0,00	0,00%
1010400	Tipologia 104: Compartecipazioni di tributi	0,00	0,00	0,00	0,00	0,00	0,00%
1030100	Tipologia 301: Fondi perequativi da Amministrazioni Centrali	4.689,34	0,00	4.689,34	0,00	0,00	0,00%
1030200	Tipologia 302: Fondi perequativi dalla Regione o Provincia autonoma (solo per gli Enti locali)	0,00	0,00	0,00	0,00	0,00	0,00%
1000000	<b>TOTALE TITOLO 1</b>	<b>41.386,84</b>	<b>30.483,68</b>	<b>71.870,52</b>	<b>6.462,83</b>	<b>6.462,83</b>	<b>8,99%</b>
<b>TRASFERIMENTI CORRENTI</b>							
2010100	Tipologia 101: Trasferimenti correnti da Amministrazioni pubbliche	5.898,94	0,00	5.898,94	-	-	-
2010200	Tipologia 102: Trasferimenti correnti da Famiglie	0,00	0,00	0,00	0,00	0,00	0,00%
2010300	Tipologia 103: Trasferimenti correnti da Imprese	0,00	0,00	0,00	0,00	0,00	0,00%
2010400	Tipologia 104: Trasferimenti correnti da Istituzioni Sociali Private	0,00	0,00	0,00	0,00	0,00	0,00%
2010500	Tipologia 105: Trasferimenti correnti dall'Unione Europea e dal Resto del Mondo	0,00	0,00	0,00	-	-	-

		Trasferimenti correnti dall'Unione Europea	0,00	0,00	0,00	-	-	-
		Trasferimenti correnti dal Resto del Mondo	0,00	0,00	0,00	0,00	0,00	0,00%
2000000	<b>TOTALE TITOLO 2</b>		<b>5.898,94</b>	<b>0,00</b>	<b>5.898,94</b>	<b>0,00</b>	<b>0,00</b>	
	<b>ENTRATE EXTRATRIBUTARIE</b>							
3010000	Tipologia 100: Vendita di beni e servizi e proventi derivanti dalla gestione dei beni		6.560,03	1.886,34	8.446,37	5.353,89	5.353,90	63,39%
3020000	Tipologia 200: Proventi derivanti dall'attività di controllo e repressione delle irregolarità e degli illeciti		0,00	0,00	0,00	0,00	0,00	0,00%
3030000	Tipologia 300: Interessi attivi		0,00	0,00	0,00	0,00	0,00	0,00%
3040000	Tipologia 400: Altre entrate da redditi da capitale		0,00	0,00	0,00	0,00	0,00	0,00%
3050000	Tipologia 500: Rimborsi e altre entrate correnti		2.505,39	1.748,03	4.253,42	351,05	351,05	8,25%
3000000	<b>TOTALE TITOLO 3</b>		<b>9.065,42</b>	<b>3.634,37</b>	<b>12.699,79</b>	<b>5.704,94</b>	<b>5.704,95</b>	
	<b>ENTRATE IN CONTO CAPITALE</b>							
4010000	Tipologia 100: Tributi in conto capitale		0,00	0,00	0,00	0,00	0,00	0,00%
4020000	Tipologia 200: Contributi agli investimenti		0,00	0,00	0,00	-	-	-
	Contributi agli investimenti da amministrazioni pubbliche		0,00	0,00	0,00	-	-	-
	Contributi agli investimenti da UE		0,00	0,00	0,00	-	-	-
	Tipologia 200: Contributi agli investimenti al netto dei contributi da PA e da UE		0,00	0,00	0,00	0,00	0,00	0,00%
4030000	Tipologia 300: Altri trasferimenti in conto capitale		0,00	0,00	0,00	-	-	-
	Altri trasferimenti in conto capitale da amministrazioni pubbliche		0,00	0,00	0,00	-	-	-
	Altri trasferimenti in conto capitale da UE		0,00	0,00	0,00	-	-	-
	Tipologia 300: Altri trasferimenti in conto capitale al netto dei trasferimenti da PA e da UE		0,00	0,00	0,00	0,00	0,00	0,00%
4040000	Tipologia 400: Entrate da alienazione di beni materiali e immateriali		0,00	0,00	0,00	0,00	0,00	0,00%
4050000	Tipologia 500: Altre entrate in conto capitale		0,00	0,00	0,00	0,00	0,00	0,00%
4000000	<b>TOTALE TITOLO 4</b>		<b>0,00</b>	<b>0,00</b>	<b>0,00</b>	<b>0,00</b>	<b>0,00</b>	
	<b>ENTRATE DA RIDUZIONE DI ATTIVITA' FINANZIARIE</b>							
5010000	Tipologia 100: Alienazione di attività finanziarie		0,00	0,00	0,00	0,00	0,00	0,00%
5020000	Tipologia 200: Riscossione crediti di breve termine		0,00	0,00	0,00	0,00	0,00	0,00%
5030000	Tipologia 300: Riscossione crediti di medio-lungo termine		0,00	0,00	0,00	0,00	0,00	0,00%
5040000	Tipologia 400: Altre entrate per riduzione di attività finanziarie		0,00	0,00	0,00	0,00	0,00	0,00%
5000000	<b>TOTALE TITOLO 5</b>		<b>0,00</b>	<b>0,00</b>	<b>0,00</b>	<b>0,00</b>	<b>0,00</b>	

	<b>TOTALE GENERALE</b>	<b>56.351,20</b>	<b>34.118,05</b>	<b>90.469,25</b>	<b>12.167,77</b>	<b>12.167,78</b>	<b>13,45%</b>
	<b>DI CUI FONDO CREDITI DI DUBBIA ESIGIBILITA' IN C/CAPITALE</b>	<b>0,00</b>	<b>0,00</b>	<b>0,00</b>	<b>0,00</b>	<b>0,00</b>	<b>0,00%</b>
	<b>DI CUI FONDO CREDITI DI DUBBIA ESIGIBILITA' DI PARTE CORRENTE</b>	<b>56.351,20</b>	<b>34.118,05</b>	<b>90.469,25</b>	<b>12.167,77</b>	<b>12.167,78</b>	<b>13,45%</b>

	TOTALE CREDITI	FONDO SVALUTAZIONE CREDITI
<b>COMPOSIZIONE FONDO SVALUTAZIONE CREDITI</b>		
RESIDUI ATTIVI NEL CONTO DEL BILANCIO	90.469,25	12.167,78
CREDITI STRALCIATI DAL CONTO DEL BILANCIO	0,00	0,00
ACCERTAMENTI IMPUTATI AGLI ESERCIZI SUCCESSIVI A QUELLO CUI IL RENDICONTO SI RIFERISCE	0,00	0,00
<b>TOTALE</b>	<b>90.469,25</b>	<b>12.167,78</b>

L'Organo di revisione ha verificato, con la tecnica del campionamento, che il FPV di spesa c/capitale è stato attivato in presenza delle seguenti condizioni:

- Entrata esigibile
- Tipologia di spesa rientrante nelle ipotesi di cui al punto 5.4 del principio contabile applicato della competenza potenziata (spesa impegnata o, nel caso di lavori pubblici, gara bandita).

### **Fondi spese e rischi futuri**

#### **Fondo contenziosi**

Non si è reso necessario accantonare somme per il pagamento di potenziali oneri derivanti da sentenze.


Non risultando alcun contenzioso a carico dell'ente formatosi negli esercizi precedenti non si è reso necessario disporre alcun accantonamento.

#### **Fondo perdite aziende e società partecipate**

Non è stata accantonata alcuna somma, quale fondo per perdite risultanti dal bilancio d'esercizio delle aziende speciali, istituzioni ai sensi dell'art.1, comma 551 della legge 147/2013, in quanto le società partecipate non hanno prodotto un risultato negativo negli ultimi cinque esercizi.

#### **Fondo indennità di fine mandato**

Non è stato costituito il fondo per indennità di fine mandato (rinuncia indennità da parte del Sindaco).



**VERIFICA OBIETTIVI DI FINANZA PUBBLICA**


L'Ente *ha* conseguito il saldo relativo al rispetto degli obiettivi dei vincoli di finanza pubblica per l'esercizio 2017, ai sensi della Legge 243/2012, come modificata dalla Legge 164/2016.

**PROSPETTO VERIFICA RISPETTO DEI VINCOLI DI FINANZA PUBBLICA**

<b>EQUILIBRIO DI BILANCIO DI CUI ALL'ART. 9 DELLA LEGGE N. 243/2012</b>		<b>Anno 2017</b>
A1) Fondo pluriennale vincolato di entrata per spese correnti (dal 2020 quota finanziata da entrate finali)	(+)	5.007,27
A2) Fondo pluriennale vincolato di entrata in conto capitale al netto delle quote finanziate da debito (dal 2020 quota finanziata da entrate finali)	(+)	0,00
A3) Fondo pluriennale vincolato di entrata per partite finanziarie (dal 2020 quota finanziata da entrate finali)	(+)	0,00
<b>A) Fondo pluriennale vincolato di entrata (A1 + A2 + A3)</b>	<b>(+)</b>	<b>5.007,27</b>
<b>B) Titolo 1 - Entrate correnti di natura tributaria, contributiva e perequativa</b>	<b>(+)</b>	<b>368.374,17</b>
<b>C) Titolo 2 - Trasferimenti correnti validi ai fini dei saldi finanza pubblica</b>	<b>(+)</b>	<b>21.665,58</b>
<b>D) Titolo 3 - Entrate extratributarie</b>	<b>(+)</b>	<b>67.644,47</b>
<b>E) Titolo 4 - Entrate in c/capitale</b>	<b>(+)</b>	<b>4.852,40</b>
<b>F) Titolo 5 - Entrate da riduzione di attività finanziarie</b>	<b>(+)</b>	<b>0,00</b>
<b>G) SPAZI FINANZIARI ACQUISITI <sup>(1)</sup></b>	<b>(+)</b>	<b>0,00</b>
H1) Titolo 1 - Spese correnti al netto del fondo pluriennale vincolato	(+)	401.216,75
H2) Fondo pluriennale vincolato di parte corrente (dal 2020 finanziata da entrate finali)	(+)	4.059,75
H3) Fondo crediti di dubbia esigibilità di parte corrente <sup>(2)</sup>	(-)	0,00
H4) Fondo contenzioso (destinato a confluire nel risultato di amministrazione)	(-)	0,00
H5) Altri accantonamenti (destinati a confluire nel risultato di amministrazione) <sup>(3)</sup>	(-)	0,00
<b>H) Titolo 1 - Spese correnti valide ai fini dei saldi di finanza pubblica (H=H1+H2-H3-H4-H5)</b>	<b>(-)</b>	<b>405.276,50</b>
I1) Titolo 2 - Spese in c/ capitale al netto del fondo pluriennale vincolato	(+)	0,00

I2) Fondo pluriennale vincolato in c/capitale al netto delle quote finanziate da debito (dal 2020 quota finanziata da entrate finali)	(+)	0,00
I3) Fondo crediti di dubbia esigibilità in c/capitale <sup>(2)</sup>	(-)	0,00
I4) Altri accantonamenti (destinati a confluire nel risultato di amministrazione) <sup>(3)</sup>	(-)	0,00
<b>I) Titolo 2 - Spese in c/capitale valide ai fini dei saldi di finanza pubblica (I=I1+I2-I3-I4)</b>	(-)	<b>0,00</b>
L1) Titolo 3 - Spese per incremento di attività finanziaria al netto del fondo pluriennale vincolato	(+)	0,00
L2) Fondo pluriennale vincolato per partite finanziarie (dal 2020 quota finanziata da entrate finali)	(+)	0,00
<b>L) Titolo 3 - Spese per incremento di attività finanziaria (L=L1 + L2)</b>	(-)	<b>0,00</b>
<b>M) SPAZI FINANZIARI CEDUTI<sup>(1)</sup></b>	(-)	<b>0,00</b>
<b>(N) EQUILIBRIO DI BILANCIO AI SENSI DELL'ARTICOLO 9 DELLA LEGGE N. 243/2012 <sup>(4)</sup></b>		<b>62.267,39</b>
<b>(N=A+B+C+D+E+F+G-H-I-L-M)</b>		

L'ente ha provveduto in data 23/03/2018 a trasmettere al Ministero dell'economia e delle finanze, la certificazione secondo i prospetti allegati al decreto del Ministero dell'Economia e delle finanze n. 35717 del 12/3/2018.



## ANALISI DELLE PRINCIPALI POSTE

### Entrate correnti di natura tributaria, contributiva e perequativa

Le entrate tributarie accertate nell'anno 2017, presentano i seguenti scostamenti rispetto a quelle accertate negli anni 2015 e 2016:

ENTRATE CORRENTI TRIBUTARIE, CONTRIBUTIVE E PEREQUATIVE			
	2015	2016	2017
IM.U.	€ 161.350,46	€ 157.316,16	€ 72.362,97
IM.U. recupero evasione		€ 15.000,00	€ 36.567,00
I.C.I. recupero evasione	€ 2.010,44	€ -	€ -
T.A.S.I.	€ 34.944,06	€ -	€ -
Addizionale I.R.P.E.F.	€ 51.964,56	€ 44.699,45	€ 99.322,70
Imposta comunale sulla pubblicità		€ -	€ 133,76
Imposta di soggiorno			
5 per mille			
Altre imposte			
TOSAP	€ 4.872,36	€ 2.973,85	€ 3.262,81
TARI			
Rec.evasione taxa rifiuti+TIA+TARES			
Tassa concorsi			
Diritti sulle pubbliche affissioni	€ 610,53	€ -	€ 517,14
Fondo sperimentale di riequilibrio			
Fondo solidarietà comunale	€ 138.667,72	€ 160.938,57	€ 156.207,79
Sanzioni tributarie			
<b>Totale entrate titolo 1</b>	<b>€ 394.420,13</b>	<b>€ 380.928,03</b>	<b>€ 368.374,17</b>

### Contributi per permesso di costruire

Gli accertamenti negli ultimi tre esercizi hanno subito la seguente evoluzione:

Contributi permessi a costruire e relative sanzioni	2015	2016	2017
Accertamento	1.106,95	0,00	4.852,40
Riscossione	1.106,95	0,00	4.852,40

La destinazione percentuale del contributo al finanziamento della spesa del titolo 1 è stata la seguente:

Contributi per permesso di costruire A SPESA CORRENTE		
Anno	importo	% x spesa corr.
2015	0,00	
2016	0,00	
2017	0,00	

Trasferimenti correnti dallo Stato e da altri Enti

L'accertamento delle entrate per trasferimenti presenta il seguente andamento:

<b>TRASFERIMENTI DALLO STATO E DA ALTRI ENTI</b>			
	2015	2016	2017
Contributi e trasferimenti correnti dello Stato	€ 13.631,28	€ 14.059,65	€ 15.502,64
Contributi e trasferimenti correnti della Regione	€ 11.797,88	€ 6.006,01	€ 5.898,94
Contributi e trasferimenti della Regione per funz. Delegate	€ 103,13	€ -	€ -
Contr. e trasf. da parte di org. Comunitari e internaz.li	€ -	€ -	€ -
Contr. e trasf. correnti da altri enti del settore pubblico	€ 1.275,41	€ -	€ 264,00
Altri trasferimenti	€ -	€ -	€ -
<b>Totale</b>	<b>€ 26.807,70</b>	<b>€ 20.065,66</b>	<b>€ 21.665,58</b>

**Proventi dei servizi pubblici**

Si attesta che l'ente non essendo in dissesto finanziario, né strutturalmente deficitario in quanto non supera oltre la metà dei parametri obiettivi definiti dal decreto del Ministero dell'Interno del 18/2/2013, ed avendo presentato il certificato del rendiconto 2015 entro i termini di legge, non ha avuto l'obbligo di assicurare per l'anno 2017, la copertura minima dei costi dei servizi a domanda individuale, acquedotto e smaltimento rifiuti.

**Si riportano di seguito un dettaglio dei proventi e dei costi dei servizi a domanda individuale**

<b>RENDICONTO 2017</b>	<b>Proventi</b>	<b>Costi</b>	<b>Saldo</b>	<b>% di copertura realizzata</b>	<b>% di copertura prevista</b>
Asilo nido			0,00		
Casa riposo anziani			0,00		
Fiere e mercati			0,00		
Mense scolastiche	8.185,45	21.146,51	-12.961,06	38,71%	33,16%
Musei e pinacoteche			0,00		
Teatri, spettacoli e mostre			0,00		
Colonie e soggiorni stagionali			0,00		
Corsi extrascolastici	1.560,00	12.388,14	-10.828,14	12,59%	12,86%
Impianti sportivi			0,00		
Parchimetri			0,00		
Servizi turistici			0,00		
Trasporti funebri, pompe funebri			0,00		
Uso locali non istituzionali			0,00		
Centro creativo			0,00		
Altri servizi	1.346,00	859,25	486,75	156,65%	100,00%
<b>Totali</b>	<b>11.091,45</b>	<b>34.393,90</b>	<b>-23.302,45</b>	<b>32,25%</b>	

**Sanzioni amministrative pecuniarie per violazione codice della strada**

(artt. 142 e 208 D.Lgs. 285/92)

Di esclusiva competenza dell'Unione Coser Bassa Vercellese cui il Comune aderisce

### Spese correnti

La comparazione delle spese correnti, riclassificate per macroaggregati, impegnate negli ultimi due esercizi evidenzia:

Macroaggregati		rendiconto 2016	rendiconto 2017	variazione
101	redditi da lavoro dipendente	41.127,96	35.997,57	-5.130,39
102	imposte e tasse a carico ente	2.868,66	3.180,73	312,07
103	acquisto beni e servizi	129.371,30	118.115,63	-11.255,67
104	trasferimenti correnti	203.839,66	197.547,27	-6.292,39
105	trasferimenti di tributi	0,00	0,00	0,00
106	fondi perequativi	0,00	0,00	0,00
107	interessi passivi	41.660,43	39.132,63	-2.527,80
108	altre spese per redditi di capitale	0,00	0,00	0,00
109	Rimborsi e poste correttive delle entrate	359,36	1.114,17	754,81
110	altre spese correnti	5.573,63	6.128,75	555,12
<b>TOTALE</b>		<b>424.801,00</b>	<b>401.216,75</b>	<b>-23.584,25</b>

### Spese per il personale

La spesa per redditi di lavoro dipendente sostenuta nell'anno 2017, e le relative assunzioni hanno rispettato:

- i vincoli disposti dall'art. 3, comma 5 e 5 quater del D.L. 90/2014, dell'art.1 comma 228 della Legge 208/2015 e dell'art.16 comma 1 bis del D.L. 113/2016, e dall'art. 22 del D.L. 50/2017, sulle assunzioni di personale a tempo indeterminato per gli enti soggetti al pareggio di bilancio e al comma 762 della Legge 208/2015, comma 562 della Legge 296/2006 per gli enti che nel 2015 non erano assoggettati al patto di stabilità;
- i vincoli disposti dall'art. 9, comma 28 del D.L. 78/2010 sulla spesa per personale a tempo determinato, con convenzioni o con contratti di collaborazione coordinata e continuativa; che obbligano a non superare la spesa dell'anno 2009 di € 0,00;
- il limite di spesa per gli enti fuori patto posto dal comma 562;
- l'art.40 del D. Lgs. 165/2001;
- l'art. 22, co.2 del D.L. n. 50/2017: tale articolo ha modificato l'art. 1, co. 228, secondo periodo, della L. nr. 208/2015, prevedendo, a partire dal 2017, per i Comuni con popolazione compresa tra i 1.000 ed i 3.000 abitanti che hanno rilevato nell'anno precedente una spesa per il personale inferiore al 24% della media delle entrate correnti registrate nei conti consuntivi dell'ultimo triennio, l'innalzamento della percentuale del turnover da 75% al 100%;
- l'ammontare complessivo delle risorse destinate annualmente al trattamento accessorio del personale come previsto dal comma 2 dell'art.23 del D. Lgs. 75/2017.
- Gli oneri della contrattazione decentrata impegnati nell'anno 2017, non superano il corrispondente importo impegnato per l'anno 2016 e sono automaticamente ridotti in misura proporzionale alla riduzione del personale in servizio, tenendo conto del personale assumibile ai sensi della normativa

vigente, come disposto dall'art.9 del D.L. 78/2010.

- La spesa di personale sostenuta nell'anno 2017 rientra nei limiti di cui all'art.1, comma 562 della Legge 296/2006.

	2008 per enti non soggetti al patto	rendiconto 2017
Spese macroaggregato 101	64.250,68	35.997,57
Spese macroaggregato 103	0,00	0,00
Irap macroaggregato 102	5.461,31	3.059,79
Altre spese: reiscrizioni imputate all'esercizio successivo	0,00	3.899,31
spese personale Unione Coser Bassa Verellese (2008)	79.143,46	64.572,56
Convenzione segreteria	47.198,28	31.324,89
Convenzione Comune Pezzana	0,00	14.875,11
<b>Totale spese di personale (A)</b>	<b>196.053,73</b>	<b>153.729,23</b>
(-) Componenti escluse (B)	7.891,00	7.891,00
<b>(=) Componenti assoggettate al limite di spesa A-B</b>	<b>188.162,73</b>	<b>145.838,23</b>
(ex art. 1, comma 557, legge n. 296/ 2006 o comma 562		

L'organo di revisione ha accertato che gli istituti contrattuali previsti dall'accordo decentrato sono improntati ai criteri di premialità, riconoscimento del merito e della valorizzazione dell'impegno e della qualità della prestazione individuale del personale nel raggiungimento degli obiettivi programmati dall'ente come disposto dall'art. 40 bis del D.Lgs. 165/2001 e che le risorse previste dall'accordo medesimo sono compatibili con la programmazione finanziaria del comune, con i vincoli di bilancio ed il rispetto dei vincoli di finanza pubblica.

L'organo di revisione ha accertato che gli obiettivi siano definiti prima dell'inizio dell'esercizio ed in coerenza con quelli di bilancio ed il loro conseguimento costituisca condizione per l'erogazione degli incentivi previsti dalla contrattazione integrativa (art. 5 comma 1 del D.Lgs. 150/2009).

#### Spese per incarichi di collaborazione autonoma

L'ente ha rispettato il limite massimo per incarichi di collaborazione autonoma stabilito dall'art. 14 del D.L. n. 66/2014 non avendo superato le seguenti percentuali della spesa di personale risultante dal conto annuale del 2012:

- 4,5% con spesa di personale pari o inferiore a 5 milioni di euro;
- 1,1% con spesa di personale superiore a 5 milioni di euro.

#### Spese per acquisto beni, prestazione di servizi e utilizzo di beni di terzi

Le somme impegnate nell'anno 2017 rispettano i seguenti limiti:

<b>Spese per acquisto beni, prestazione di servizi e utilizzo di beni di terzi</b>					
Tipologia spesa	Rendiconto 2009	Riduzione disposta	Limite	impegni 2016	sforamento
Studi e consulenze (1)	0,00	80,00%	0,00	0,00	0,00
Relazioni pubbliche, convegni, mostre, pubblicità e rappresentanza	712,12	80,00%	142,42	50,00	0,00
Sponsorizzazioni	0,00	100,00%	0,00	0,00	0,00
Missioni	257,04	50,00%	128,52	488,55	-360,03
Formazione	0,00	50,00%	0,00	0,00	0,00
<b>TOTALE</b>	<b>969,16</b>		<b>270,94</b>	<b>538,55</b>	<b>-267,61</b>

#### **Spese di rappresentanza**

Le spese di rappresentanza sostenute nel 2017 ammontano ad € 50,00 come da prospetto allegato 21

rendiconto.

#### Interessi passivi e oneri finanziari diversi

La spesa per interessi passivi sui prestiti, in ammortamento nell'anno 2017, ammonta ad € 39.132,63 e rispetto al residuo debito al 1/1/2017, determina un tasso medio del 4,89%.

Gli interessi annuali relativi alle operazioni di indebitamento garantite con fidejussioni, rilasciate dall'Ente ai sensi dell'art. 207 del TUEL, ammontano ad € 0,00

In rapporto alle entrate accertate nei primi tre titoli l'incidenza degli interessi passivi è del 7,413%.

VERIFICA INDEBITAMENTO ANNO 2017	
TITOLO I - entrate tributarie	€ 394.420,13
TITOLO II - entrate da contributi e trasferimenti	€ 26.807,70
TITOLO III - entrate extra tributarie.	€ 71.808,46
TOTALE	€ 493.036,29
QUOTA DELEGABILE 10%	€ 49.303,63
che l'ammontare degli interessi sui mutui in ammortamento al primo gennaio è il seguente :	
Interessi passivi per mutui già contratti	€ 39.132,63
contributi STATALI	€ 0,00
contributi REGIONALI	-€ 2.582,40
Interessi passivi per prestiti obbligazionari emessi	€ 0,00
Interessi passivi per aperture di credito	€ 0,00
Interessi passivi per garanzie fideiussorie	€ 0,00
TOTALE	€ 36.550,23
PERCENTUALE DI COPERTURA	7,413

## ANALISI INDEBITAMENTO E GESTIONE DEL DEBITO

L'Ente ha rispettato il limite di indebitamento disposto dall'art. 204 del TUEL ottenendo le seguenti percentuali d'incidenza degli interessi passivi sulle entrate correnti:

2015	2016	2017
7,123%	7,393%	7,413%

L'indebitamento dell'ente ha avuto la seguente evoluzione:

L'indebitamento dell'ente ha avuto la seguente evoluzione			
Anno	2015	2016	2017
Residuo debito (+)	990.289,43	842.248,56	789.848,29
Nuovi prestiti (+)			
Prestiti rimborsati (-)	51.796,32	52.400,27	54.928,07
Estinzioni anticipate (-)			
Altre variazioni +/- (arrotondamento)	96.244,55		0,03
<b>Totale fine anno</b>	<b>842.248,56</b>	<b>789.848,29</b>	<b>734.920,25</b>
Nr. Abitanti al 31/12	790	759	762
Debito medio per abitante	1.066,14	1.040,64	964,46

La tabella tiene conto nella voce "altre variazioni" dell'adeguamento della posizione complessiva di indebitamento alla documentazione dimostrativa disponibile di dettaglio.

Gli oneri finanziari per ammortamento prestiti ed il rimborso degli stessi in conto capitale registra la seguente evoluzione:

	2015	2016	2017
Oneri finanziari	44.166,10	41.660,43	39.132,63
Quota capitale	51.796,32	52.400,27	54.928,07
<b>Totale fine anno</b>	<b>95.962,42</b>	<b>94.060,70</b>	<b>94.060,70</b>

### Utilizzo di anticipazione di liquidità Cassa depositi e prestiti

L'ente non ha ottenuto, ai sensi del decreto del MEF 7/8/2015 una anticipazione di liquidità dalla Cassa Depositi e Prestiti da destinare al pagamento di debiti certi liquidi ed esigibili.

Contratti di leasing

### Contratti di leasing e Contratti di partenariato pubblico-privato

L'ente non ha in corso al 31/12/2017 contratti di locazione finanziaria e/o operazioni di partenariato pubblico e privato.

## ANALISI DELLA GESTIONE DEI RESIDUI

L'organo di revisione ha verificato il rispetto dei principi e dei criteri di determinazione dei residui attivi e passivi disposti dagli articoli 179, 182, 189 e 190 del TUEL.

L'ente ha provveduto al riaccertamento ordinario dei residui attivi e passivi al 31/12/2017 come previsto dall'art. 228 del TUEL con **Giunta Comunale n. 23 del 23/02/2018**.

Dall'analisi dei residui per anno di provenienza risulta quanto segue

Analisi 'anzianità' dei residui (AL 01/01/2017)							
Residui	Esercizi Precedenti	2013	2014	2015	2016	2017	Totale
Titolo I	0,00	0,00	0,00	10.781,99	64.351,26	0,00	75.133,25
Titolo II	0,00	0,00	0,00	296,17	2.949,47	0,00	3.245,64
Titolo III	0,00	0,00	0,00	8.139,14	7.835,18	0,00	15.974,32
Titolo IV	0,00	0,00	0,00	0,00	0,00	0,00	0,00
Titolo V	0,00	0,00	0,00	0,00	0,00	0,00	0,00
Titolo VI	0,00	0,00	0,00	0,00	0,00	0,00	0,00
Titolo VII	0,00	0,00	0,00	0,00	0,00	0,00	0,00
Titolo IX	0,00	0,00	1.469,06	0,00	1.549,37	0,00	3.018,43
<b>Totale Attivi</b>	<b>0,00</b>	<b>0,00</b>	<b>1.469,06</b>	<b>19.217,30</b>	<b>76.685,28</b>	<b>0,00</b>	<b>97.371,64</b>
Titolo I	0,00	0,00	0,00	3.136,10	124.547,56	0,00	127.683,66
Titolo II	0,00	0,00	0,00	0,00	0,00	0,00	0,00
Titolo III	0,00	0,00	0,00	0,00	0,00	0,00	0,00
Titolo IV	0,00	0,00	0,00	0,00	26.787,20	0,00	26.787,20
Titolo V	0,00	0,00	0,00	0,00	0,00	0,00	0,00
Titolo VII	0,00	0,00	660,00	0,00	856,44	0,00	1.516,44
<b>Totale Passivi</b>	<b>0,00</b>	<b>0,00</b>	<b>660,00</b>	<b>3.136,10</b>	<b>152.191,20</b>	<b>0,00</b>	<b>155.987,30</b>

Analisi 'anzianità' dei residui (AL 31/12/2017)							
Residui	Esercizi Precedenti	2013	2014	2015	2016	2017	Totale
Titolo I	0,00	0,00	0,00	400,00	30.083,68	41.386,84	71.870,52
Titolo II	0,00	0,00	0,00	0,00	0,00	5.898,94	5.898,94
Titolo III	0,00	0,00	0,00	1.483,54	2.150,83	9.065,42	12.699,79
Titolo IV	0,00	0,00	0,00	0,00	0,00	0,00	0,00
Titolo V	0,00	0,00	0,00	0,00	0,00	0,00	0,00
Titolo VI	0,00	0,00	0,00	0,00	0,00	0,00	0,00
Titolo VII	0,00	0,00	0,00	0,00	0,00	0,00	0,00
Titolo IX	0,00	0,00	0,00	0,00	0,00	2.112,65	2.112,65
<b>Totale Attivi</b>	<b>0,00</b>	<b>0,00</b>	<b>0,00</b>	<b>1.883,54</b>	<b>32.234,51</b>	<b>58.463,85</b>	<b>92.581,90</b>
Titolo I	0,00	0,00	0,00	290,02	146,40	128.010,76	128.447,18
Titolo II	0,00	0,00	0,00	0,00	0,00	0,00	0,00
Titolo III	0,00	0,00	0,00	0,00	0,00	0,00	0,00
Titolo IV	0,00	0,00	0,00	0,00	0,00	43.497,50	43.497,50
Titolo V	0,00	0,00	0,00	0,00	0,00	0,00	0,00
Titolo VII	0,00	0,00	660,00	0,00	0,00	102,31	762,31
<b>Totale Passivi</b>	<b>0,00</b>	<b>0,00</b>	<b>660,00</b>	<b>290,02</b>	<b>146,40</b>	<b>171.610,57</b>	<b>172.706,99</b>

## ANALISI E VALUTAZIONE DEI DEBITI FUORI BILANCIO

L'ente non ha provveduto nel corso del 2017 al riconoscimento e finanziamento di debiti fuori.

### Debiti fuori bilancio riconosciuti o segnalati dopo la chiusura dell'esercizio

Dopo la chiusura dell'esercizio ed entro la data di formazione dello schema di rendiconto non sono stati riconosciuti e finanziati debiti fuori bilancio.

## RAPPORTI CON ORGANISMI PARTECIPATI

### Verifica rapporti di debito e credito con i propri enti strumentali e le società controllate e partecipate

#### Crediti e debiti reciproci

L'art.11, comma 6 lett. J del d.lgs.118/2011, richiede di illustrare nella relazione sulla gestione gli esiti della verifica dei crediti e debiti reciproci con i propri enti strumentali e le società controllate e partecipate.

L'esito di tale verifica è riportato nella seguente tabella:


<i>Ragione sociale</i>	<i>Credito del Comune</i>	<i>Debito del Comune</i>
<b><u>Azienda Multiservizi Casalese S.p.A.</u></b>	<b>€ 2.486,69</b>	<b>€ 207,38</b>

<i>Ragione sociale</i>	<i>Credito del Comune</i>	<i>Debito del Comune</i>
<b><u>Consorzio Vercellese Formazione Professionale S.c. a r.l.</u></b>	<b>€ 0,00</b>	<b>€ 0,00</b>

<i>Ragione sociale</i>	<i>Credito del Comune</i>	<i>Debito del Comune</i>
<b><u>C.I.S.A.S. Santhià</u></b>	<b>€ 0,00</b>	<b>€ 0,00</b>

### Esternalizzazione dei servizi e rapporti con organismi partecipati

Nel corso dell'esercizio 2017, l'Ente non ha provveduto ad esternalizzare servizi pubblici.



29

<b>L'onere a carico del bilancio del Comune per i servizi esternalizzati</b>				
<b>Organismo partecipato:</b>	<b>A.M.C. S.p.A.</b>	<b>COVERFOP S.c. a r.l.</b>	<b>CONSORZIO C.I.S.A.S.</b>	<b>UNIONE COSER BASSA V.SE</b>
<b>Spese sostenute:</b>				
Per contratti di servizio	0,00	0,00	0,00	0,00
Per concessione di crediti	0,00	0,00	0,00	0,00
Per trasferimenti in conto esercizio	0,00	0,00	0,00	0,00
Per trasferimento in conto capitale	0,00	0,00	0,00	0,00
Per copertura di disavanzi o perdite	0,00	0,00	0,00	0,00
Per acquisizione di capitale	0,00	0,00	0,00	0,00
Per aumento di capitale non per perdite	0,00	0,00	0,00	0,00
Altre spese	0,00	0,00	18.946,36	113.039,76
<b>Totale</b>	<b>0,00</b>	<b>0,00</b>	<b>18.946,36</b>	<b>113.039,76</b>

### **Partecipazioni detenute**

Le partecipazioni detenute dal Comune in Società di servizi o Consorzi sono le seguenti:

#### **Società Partecipate:**

Azienda Multiservizi Casalese S.p.A.
Consorzio Vercellese Formazione Professionale S.c. a r.l.

### **Consorzi di Servizi**

C.I.S.A.S. Consorzio Intercomunale Servizi Assistenza Sociale

### **Revisione straordinaria delle partecipazioni**

(art. 24 del D.Lgs. 175/2016)

Con deliberazione del Consiglio Comunale n° 21 del 21/09/2017 si è proceduto alla "Revisione straordinaria delle partecipazioni societarie ai sensi dell'art. 24 del D.lgs 19.08.2016, n. 175, come da ultimo modificato dall'art. 15 del D.lgs 16.06.2017, n. 100" dalla quale è emersa la sussistenza delle condizioni per il mantenimento di tutte le partecipazioni societarie.

L'esito di tale ricognizione, anche se negativo:

- è stato comunicato, con le modalità previste dall'art. 17 del D.L. 90/2014, convertito con modificazioni dalla Legge 114/2014;
- è stato inviato alla Sezione Regionale di controllo della Corte dei Conti in data 02/10/2017;

Dai dati comunicati dalle società partecipate sul risultato dell'esercizio 2016, non risultano risultati d'esercizio negativi non immediatamente ripianabili che obbligano l'ente a provvedere agli accantonamenti ai sensi dell'art. 21 commi 1 e 2 del D.Lgs.175/2016.



## TEMPESTIVITA' PAGAMENTI E COMUNICAZIONE RITARDI

### Tempestività pagamenti

L'Organo di revisione ha verificato l'adozione da parte dell'ente delle misure organizzative per garantire il tempestivo pagamento delle somme dovute per somministrazioni, forniture e appalti, anche in relazione all'obbligo previsto dal novellato art.183 comma 8 TUEL.

L'indicatore trimestrale ed annuale di tempestività dei pagamenti rilevante ai fini dell'articolo 41, comma I, del decreto-legge 24 aprile 2014, n. 66, sono pubblicati sul sito internet dell'ente in "Amministrazione trasparente » Pagamenti dell'amministrazione » Indicatore di tempestività dei pagamenti" come indicato all'art. 33 del d.lgs. 33/2013.

## PARAMETRI DI RISCOntRO DELLA SITUAZIONE DI DEFICITARIETA' STRUTTURALE

L'ente nel rendiconto 2017, rispetta tutti i parametri di riscontro della situazione di deficitarietà strutturale pubblicati con decreto del Ministero dell'Interno del 18/02/2013, come da prospetto allegato al rendiconto.

## RESA DEL CONTO DEGLI AGENTI CONTABILI

Che in attuazione dell'articoli 226 e 233 del Tuel gli agenti contabili, hanno reso il conto della loro gestione, entro il 30 gennaio 2017, allegando i documenti di cui al secondo comma del citato art. 233.

## CONTO ECONOMICO


Nel conto economico della gestione sono rilevati i componenti positivi e negativi secondo criteri di competenza economica così sintetizzati:

Allegato n. 10 - Rendiconto della gestione

### CONTO ECONOMICO (Anno 2017)

CONTO ECONOMICO		2017	2016	riferimento art.2425 cc	riferimento DM 26/4/95
<b>A) COMPONENTI POSITIVI DELLA GESTIONE</b>					
1	Proventi da tributi	212.166,38	0,00		
2	Proventi da fondi perequativi	156.207,79	0,00		
3	Proventi da trasferimenti e contributi	21.665,58	0,00		
a	<i>Proventi da trasferimenti correnti</i>	21.665,58	0,00		A5c
b	<i>Quota annuale di contributi agli investimenti</i>	0,00	0,00		E20c
c	<i>Contributi agli investimenti</i>	0,00	0,00		
4	Ricavi delle vendite e prestazioni e proventi da servizi pubblici	57.319,91	0,00	A1	A1a
a	<i>Proventi derivanti dalla gestione dei beni</i>	39.945,60	0,00		
b	<i>Ricavi della vendita di beni</i>	3.653,32	0,00		
c	<i>Ricavi e proventi dalla prestazione di servizi</i>	13.720,99	0,00		
5	Variazioni nelle rimanenze di prodotti in corso di lavorazione, etc. (+/-)	0,00	0,00	A2	A2


6	Variazione dei lavori in corso su ordinazione	0,00	0,00	A3	A3
7	Incrementi di immobilizzazioni per lavori interni	0,00	0,00	A4	A4
8	Altri ricavi e proventi diversi	7.368,44	0,00	A5	A5 a e b
<b>TOTALE COMPONENTI POSITIVI DELLA GESTIONE (A)</b>		<b>454.728,10</b>	<b>0,00</b>		
<b><u>B) COMPONENTI NEGATIVI DELLA GESTIONE</u></b>					
9	Acquisto di materie prime e/o beni di consumo	3.078,14	0,00	B6	B6
10	Prestazioni di servizi	109.822,18	0,00	B7	B7
11	Utilizzo beni di terzi	5.215,31	0,00	B8	B8
12	Trasferimenti e contributi	197.547,27	0,00		
a	<i>Trasferimenti correnti</i>	197.547,27	0,00		
b	<i>Contributi agli investimenti ad Amministrazioni pubb.</i>	0,00	0,00		
c	<i>Contributi agli investimenti ad altri soggetti</i>	0,00	0,00		
13	Personale	39.796,88	0,00	B9	B9
14	Ammortamenti e svalutazioni	74.121,37	0,00	B10	B10
a	<i>Ammortamenti di immobilizzazioni Immateriali</i>	0,00	0,00	B10a	B10a
b	<i>Ammortamenti di immobilizzazioni materiali</i>	74.121,37	0,00	B10b	B10b
c	<i>Altre svalutazioni delle immobilizzazioni</i>	0,00	0,00	B10c	B10c
d	<i>Svalutazione dei crediti</i>	0,00	0,00	B10d	B10d
15	Variazioni nelle rimanenze di materie prime e/o beni di consumo (+/-)	0,00	0,00	B11	B11
16	Accantonamenti per rischi	0,00	0,00	B12	B12
17	Altri accantonamenti	2.923,24	0,00	B13	B13
18	Oneri diversi di gestione	7.133,84	0,00	B14	B14
<b>TOTALE COMPONENTI NEGATIVI DELLA GESTIONE (B)</b>		<b>439.638,23</b>	<b>0,00</b>		
<b>DIFFERENZA FRA COMP. POSITIVI E NEGATIVI DELLA GESTIONE (A-B)</b>		<b>15.089,87</b>	<b>0,00</b>		
<b><u>C) PROVENTI ED ONERI FINANZIARI</u></b>					
<b><u>Proventi finanziari</u></b>					
19	Proventi da partecipazioni	2.218,15	0,00	C15	C15
a	<i>da società controllate</i>	0,00	0,00		
b	<i>da società partecipate</i>	0,00	0,00		
c	<i>da altri soggetti</i>	2.218,15	0,00		
20	Altri proventi finanziari	0,08	0,00	C16	C16
<b>Totale proventi finanziari</b>		<b>2.218,23</b>	<b>0,00</b>		
<b><u>Oneri finanziari</u></b>					
21	Interessi ed altri oneri finanziari	39.132,63	0,00	C17	C17
a	<i>Interessi passivi</i>	39.132,63	0,00		
b	<i>Altri oneri finanziari</i>	0,00	0,00		
<b>Totale oneri finanziari</b>		<b>39.132,63</b>	<b>0,00</b>		
<b>TOTALE PROVENTI ED ONERI FINANZIARI (C)</b>		<b>-36.914,40</b>	<b>0,00</b>		
<b><u>D) RETTIFICHE DI VALORE ATTIVITA' FINANZIARIE</u></b>					
22	Rivalutazioni	2.694,07	0,00	D18	D18
23	Svalutazioni	0,00	0,00	D19	D19
<b>TOTALE RETTIFICHE (D)</b>		<b>2.694,07</b>	<b>0,00</b>		
<b><u>E) PROVENTI ED ONERI STRAORDINARI</u></b>					



24	Proventi straordinari	530.180,30	0,00	E20	E20
a	<i>Proventi da permessi di costruire</i>	0,00	0,00		
b	<i>Proventi da trasferimenti in conto capitale</i>	0,00	0,00		
c	<i>Sopravvenienze attive e insussistenze del passivo</i>	530.180,30	0,00		E20b
d	<i>Plusvalenze patrimoniali</i>	0,00	0,00		E20c
e	<i>Altri proventi straordinari</i>	0,00	0,00		
	<b>Totale proventi straordinari</b>	<b>530.180,30</b>	<b>0,00</b>		
25	Oneri straordinari	21.253,13	0,00	E21	E21
a	<i>Trasferimenti in conto capitale</i>	0,00	0,00		
b	<i>Sopravvenienze passive e insussistenze dell'attivo</i>	21.253,13	0,00		E21b
c	<i>Minusvalenze patrimoniali</i>	0,00	0,00		E21a
d	<i>Altri oneri straordinari</i>	0,00	0,00		E21d
	<b>Totale oneri straordinari</b>	<b>21.253,13</b>	<b>0,00</b>		
	<b>TOTALE PROVENTI ED ONERI STRAORDINARI (E)</b>	<b>508.927,17</b>	<b>0,00</b>		
	<b>RISULTATO PRIMA DELLE IMPOSTE (A-B+C+D+E)</b>	<b>489.796,71</b>	<b>0,00</b>		
26	Imposte	2.663,02	0,00	E22	E22
27	<b>RISULTATO DELL'ESERCIZIO</b>	<b>487.133,69</b>	<b>0,00</b>	<b>E23</b>	<b>E23</b>

Il conto economico è stato formato sulla base del sistema contabile concomitante integrato con la contabilità finanziaria e con la rilevazione, con la tecnica della partita doppia delle scritture di assestamento e rettifica.

Nella predisposizione del conto economico sono stati rispettati i principi di competenza economica ed in particolare i criteri di valutazione e classificazione indicati nei punti da 4.1 a 4.36, del principio contabile applicato n.4/3.



## STATO PATRIMONIALE

L'ente ha provveduto sulla base del punto 9.1 del principio contabile applicato 4/3:

- a) alla riclassificazione delle voci dello stato patrimoniale al 31/12/2016;
- b) all'applicazione dei nuovi criteri di valutazione dell'attivo e del passivo.

I prospetti riguardanti l'inventario e lo stato patrimoniale al 1° gennaio dell'esercizio di avvio della nuova contabilità, riclassificati e rivalutati, con l'indicazione delle differenze di rivalutazione, sono allegati al rendiconto e saranno oggetto di approvazione del Consiglio in sede di approvazione del rendiconto dell'esercizio di avvio della contabilità economico patrimoniale, unitariamente ad un prospetto che evidenzia il raccordo tra la vecchia e la nuova classificazione.

Per effetto dei nuovi criteri di valutazione il patrimonio netto al 01/01/2017 risulta di € 1.688.090,07 con una diminuzione di € 6.250,40 rispetto a quello al 31/12/2016.

### SINTESI RICLASSIFICAZIONE ATTIVO (Anno 2017)

SCHEMA D.P.R. 194/96		SCHEMA D.LGS. 118/2011			
Modello 20 - Conto del Patrimonio	Importo	Allegato 10 - Stato Patrimoniale	01/01/2017 (riclassificato)	Variazioni	01/01/2017 (rivalutato)
		<b>A) CREDITI vs. LO STATO ED ALTRE AMMINISTRAZIONI PUBBLICHE PER LA PARTECIPAZIONE AL FONDO DI DOTAZIONE</b>	0,00	0,00	0,00
		<b>TOTALE CREDITI vs PARTECIPANTI</b>	<b>0,00</b>	<b>0,00</b>	<b>0,00</b>
<b>A) IMMOBILIZZAZIONI</b>		<b>B) IMMOBILIZZAZIONI</b>			
<b>I) IMMOBILIZZAZIONI IMMATERIALI</b>		<b><u>I Immobilizzazioni immateriali</u></b>			
		1 Costi di impianto e di ampliamento	0,00	0,00	0,00
		2 Costi di ricerca e sviluppo e pubblicità	0,00	0,00	0,00
		3 Diritti di brevetto ed utilizzazione opere dell'ingegno	0,00	0,00	0,00
		4 Concessioni, licenze, marchi e diritti simile	0,00	0,00	0,00
		5 Avviamento	0,00	0,00	0,00
		6 Immobilizzazioni in corso ed acconti	0,00	0,00	0,00
1) Costi pluriennali capitalizzati	0,00	9 Altre	0,00	0,00	0,00
<b>Totale immobilizzazioni immateriali</b>	<b>0,00</b>	<b>Totale immobilizzazioni immateriali</b>	<b>0,00</b>	<b>0,00</b>	<b>0,00</b>
<b>II) IMMOBILIZZAZIONI MATERIALI</b>		<b><u>immobilizzazioni materiali</u></b>			
		II 1 Beni demaniali	1.274.437,07	0,00	1.274.437,07
		1.1 Terreni	0,00	0,00	0,00
		1.2 Fabbricati	152.205,75	0,00	152.205,75
		1.3 Infrastrutture	1.122.231,32	0,00	1.122.231,32
1) Beni demaniali	1.641.547,43	1.9 Altri beni demaniali	0,00	0,00	0,00
		III 2 Altre immobilizzazioni materiali	1.351.558,89	10.050,34	1.361.609,23
2) Terreni (patrimonio indisponibile)	76.782,59	2.1 Terreni	346.803,04	0,00	346.803,04
3) Terreni (patrimonio disponibile)	160.044,61				
4) Fabbricati (patrimonio indisponibile)	669.005,90	2.2 Fabbricati	729.914,18	10.050,34	739.964,52
5) Fabbricati (patrimonio disponibile)	63.396,55				
6) Macchinari, attrezzature impianti	5.289,79	2.3 Impianti e macchinari	892,35	0,00	892,35
		2.4 Attrezzature industriali e commerciali	4.397,44	0,00	4.397,44

7) Attrezzature e sistemi informatici	570,94	2.6 Macchine per ufficio e hardware	863,09	0,00	863,09
8) Automezzi e motomezzi	0,00	2.5 Mezzi di trasporto	0,00	0,00	0,00
9) Mobili e macchine d'ufficio	9.358,15	2.7 Mobili e arredi	9.066,00	0,00	9.066,00
		2.8 Infrastrutture	259.622,79	0,00	259.622,79
10) Universalità di beni (patrimonio indisponibile)	0,00				
11) Universalità di beni (patrimonio disponibile)	0,00				
12) Diritti reali su beni di terzi	0,00	2.99 Altri beni materiali	0,00	0,00	0,00
13) Immobilizzazioni in corso	0,00	3 Immobilizzazioni in corso ed acconti	0,00	0,00	0,00
<b>Totale Immobilizzazioni materiali</b>	<b>2.625.995,96</b>	<b>Totale Immobilizzazioni materiali</b>	<b>2.625.995,96</b>	<b>10.050,34</b>	<b>2.636.046,30</b>
<b>III) IMMOBILIZZAZIONI FINANZIARIE</b>		<b>IV Immobilizzazioni Finanziarie</b>			
1) Partecipazioni in:	0,00	1 Partecipazioni in:	0,00	0,00	0,00
a) imprese controllate	0,00	a) imprese controllate	0,00	0,00	0,00
b) imprese collegate	0,00	b) imprese partecipate	0,00	0,00	0,00
c) altre imprese	0,00	c) altri soggetti	0,00	0,00	0,00
2) Crediti verso:	0,00	2 Crediti verso:	0,00	0,00	0,00
a) imprese controllate	0,00	a) altre amministrazioni pubbliche	0,00	0,00	0,00
b) imprese collegate	0,00	b) imprese controllate	0,00	0,00	0,00
c) altre imprese	0,00	c) imprese partecipate	0,00	0,00	0,00
4) Crediti di dubbia esigibilità	0,00				
5) Crediti per depositi cauzionali	0,00	d) altri soggetti	0,00	0,00	0,00
3) Titoli (investimenti a medio lungo termine)	0,00	3 Altri titoli	0,00	0,00	0,00
<b>Totale Immobilizzazioni finanziarie</b>	<b>0,00</b>	<b>Totale Immobilizzazioni finanziarie</b>	<b>0,00</b>	<b>0,00</b>	<b>0,00</b>
<b>TOTALE IMMOBILIZZAZIONI</b>	<b>2.625.995,96</b>	<b>TOTALE IMMOBILIZZAZIONI</b>	<b>2.625.995,96</b>	<b>10.050,34</b>	<b>2.636.046,30</b>
<b>B) ATTIVO CIRCOLANTE</b>		<b>C) ATTIVO CIRCOLANTE</b>			
I) RIMANENZE	0,00	I Rimanenze	0,00	0,00	0,00
<b>Totale rimanenze</b>	<b>0,00</b>	<b>Totale rimanenze</b>	<b>0,00</b>	<b>0,00</b>	<b>0,00</b>
<b>II) CREDITI</b>		<b>II Crediti</b>			
1) Verso contribuenti	75.133,25	1 Crediti di natura tributaria	75.133,25	-13.889,80	61.243,45
2) Verso enti del settore pubblico allargato	3.245,64	a) crediti da tributi destinati al finanziamento della sanità	0,00	0,00	0,00
a) Stato - correnti	0,00	b) altri crediti da tributi	51.677,73	-13.889,80	37.787,93
- capitale	0,00	c) Crediti da Fondi perequativi	23.455,52	0,00	23.455,52
b) Regione - correnti	2.949,47				
- capitale	0,00	2 Crediti per trasferimenti e contributi	3.245,64	0,00	3.245,64
c) Altri - correnti	296,17	a) verso amministrazioni pubbliche	3.245,64	0,00	3.245,64
- capitale	0,00	b) imprese controllate	0,00	0,00	0,00
3) Verso debitori diversi	18.992,75	c) imprese partecipate	0,00	0,00	0,00
a) verso utenti di servizi pubblici	141,24	d) verso altri soggetti	0,00	0,00	0,00
b) verso utenti di beni patrimoniali	9.061,94				
c) verso altri - correnti	6.771,14	3 Verso clienti ed utenti	9.722,80	-4.606,38	5.116,42
- capitale	0,00				
d) da alienazioni patrimoniali	0,00				
e) per somme corrisposte a c/terzi	3.018,43	4 Altri crediti	9.269,96	-733,58	8.536,38
4) Crediti per IVA	0,01	a) verso l'erario	0,01	0,00	0,01
5) Per depositi	0,00	b) per attività svolta c/terzi	0,00	0,00	0,00
a) banche	0,00	c) altri	9.269,95	-733,58	8.536,37

b) Cassa Depositi e Prestiti	0,00			
<b>Totale crediti</b>	<b>97.371,65</b>	<b>Totale crediti</b>	<b>97.371,65</b>	<b>-19.229,76</b>
<b>III) ATTIVITA' FINANZIARIE CHE NON COSTITUISCONO IMMOBILIZZI</b>		<b>III Attività finanziarie che non costituiscono immobilizzi</b>		<b>78.141,89</b>
1) Titoli	0,00	1 Partecipazioni	0,00	0,00
		2 Altri titoli	0,00	0,00
<b>Totale att. fin. che non costituiscono immobilizzi</b>	<b>0,00</b>	<b>Totale att. fin. che non costituiscono immobilizzi</b>	<b>0,00</b>	<b>0,00</b>
<b>IV) DISPONIBILITA' LIQUIDE</b>		<b>IV Disponibilità liquide</b>		
1) Fondo di cassa	84.637,21	1 Conto di Tesoreria	84.637,21	2.422,60
		a) Istituto Tesoriere	84.637,21	0,00
		b) presso Banca d'Italia	0,00	2.422,60
2) Depositi bancari	0,00	2 Altri depositi bancari e postali	0,00	506,42
		3 Denaro e valori in cassa	0,00	0,00
		4 Altri conti presso la tesoreria intestati all'ente	0,00	0,00
<b>Totale disponibilità liquide</b>	<b>84.637,21</b>	<b>Totale disponibilità liquide</b>	<b>84.637,21</b>	<b>2.929,02</b>
<b>TOTALE ATTIVO CIRCOLANTE</b>	<b>182.008,86</b>	<b>TOTALE ATTIVO CIRCOLANTE</b>	<b>182.008,86</b>	<b>-16.300,74</b>
<b>C) RATEI E RISCONTI</b>		<b>D) RATEI E RISCONTI</b>		
1) Ratei Attivi	0,00	1) Ratei Attivi	0,00	0,00
2) Risconti attivi	762,58	2) Risconti attivi	762,58	0,00
<b>Totale ratei e risconti</b>	<b>762,58</b>	<b>Totale ratei e risconti</b>	<b>762,58</b>	<b>0,00</b>
<b>TOTALE DELL'ATTIVO</b>	<b>2.808.767,40</b>	<b>TOTALE DELL'ATTIVO</b>	<b>2.808.767,40</b>	<b>-6.250,40</b>

SINTESI RICLASSIFICAZIONE PASSIVO (Anno 2017)

SCHEMA D.P.R. 194/96		SCHEMA D.LGS. 118/2011			
Modello 20 - Conto del Patrimonio	Importo	Allegato 10 - Stato Patrimoniale	01/01/2017 (riclassificato)	Variazioni	01/01/2017 (rivalutato)
<b>A) PATRIMONIO NETTO</b>		<b>A) PATRIMONIO NETTO</b>			
I) Netto patrimoniale	555.298,22	I Fondo di dotazione	-1.284.334,82	1.839.633,04	555.298,22
II) Netto da beni demaniali	0,00				
<b>Totale patrimonio netto</b>	<b>555.298,22</b>	<b>II Riserve</b>	<b>2.192.266,30</b>	<b>-1.845.883,44</b>	<b>346.382,86</b>
<b>B) CONFERIMENTI (II)</b>		a) da risultato ec. Di esercizi precedenti	0,00	0,00	0,00
II) Conferimenti da concessioni di edificare	352.633,26	b) da capitale	0,00	319.382,86	319.382,86
		c) da permessi di costruire	352.633,26	-325.633,26	27.000,00
<b>Totale conferimenti (II)</b>	<b>352.633,26</b>	d) riserve indisponibili per beni demaniali e patrimoniali indisponibili e per i beni culturali	1.839.633,04	-1.839.633,04	0,00
		e) altre riserve indisponibili	0,00	0,00	0,00
<b>Totale patrimonio netto + conferimenti (II)</b>	<b>907.931,48</b>	<b>III Risultato economico dell'esercizio</b>	<b>0,00</b>	<b>0,00</b>	<b>0,00</b>
		<b>Totale patrimonio netto</b>	<b>907.931,48</b>	<b>-6.250,40</b>	<b>901.681,08</b>
		<b>B) FONDI PER RISCHI ED ONERI</b>			
		1 Per trattamento di quiscenza	0,00	0,00	0,00
		2 Per imposte	0,00	0,00	0,00
		3 Altri	0,00	0,00	0,00
		<b>Totale fondi rischi ed oneri</b>	<b>0,00</b>	<b>0,00</b>	<b>0,00</b>
		<b>C) TRATTAMENTO DI FINE RAPPORTO</b>	<b>0,00</b>	<b>0,00</b>	<b>0,00</b>


		<i>Totale T.F.R.</i>			
		<i>0,00</i>	<i>0,00</i>	<i>0,00</i>	<i>0,00</i>
<b>C) DEBITI</b>		<b>D) DEBITI</b>			
I) Debiti di finanziamento	997.355,29	1 Debiti da finanziamento	1.005.965,92	0,00	1.005.965,92
1) per finanziamenti a breve termine	0,00	a) prestiti obbligazionari	0,00	0,00	0,00
2) per mutui e prestiti	997.355,29	b) v/altre amministrazioni pubbliche	0,00	0,00	0,00
3) per prestiti obbligazionari	0,00	c) v/banche e tesorerie	0,00	0,00	0,00
4) per debiti pluriennali	0,00	d) verso altri finanziatori	1.005.965,92	0,00	1.005.965,92
II) Debiti di funzionamento	127.683,66	2 Debiti verso fornitori	21.432,54	0,00	21.432,54
III) Debiti per IVA	0,00	3 Acconti	0,00	0,00	0,00
IV) Debiti per anticipazione di cassa	0,00	4 Debiti per trasferimenti e contributi	83.479,01	0,00	83.479,01
V) Debiti per somme anticipate da terzi	1.516,44	a) enti finanziati dal servizio sanitario nazionale	0,00	0,00	0,00
VI) Debiti verso:	0,00	b) altre amministrazioni pubbliche	80.564,01	0,00	80.564,01
1) imprese controllate	0,00	c) imprese controllate	0,00	0,00	0,00
2) imprese collegate	0,00	d) imprese partecipate	0,00	0,00	0,00
3) altri (aziende speciali, consorzi, istit.)	0,00	e) altri soggetti	2.915,00	0,00	2.915,00
VII) Altri debiti	334.344,72	5 Altri debiti	350.022,64	0,00	350.022,64
		a) tributari	211,90	0,00	211,90
		b) verso istituti di previdenza e sicurezza sociale	713,59	0,00	713,59
		c) per attività svolta per c/terzi	0,00	0,00	0,00
		d) altri	349.097,15	0,00	349.097,15
<i>Totale debiti</i>	<i>1.460.900,11</i>	<i>Totale debiti</i>	<i>1.460.900,11</i>	<i>0,00</i>	<i>1.460.900,11</i>
<b>B) CONFERIMENTI (I) e D) RATEI E RISCONTI</b>		<b>E) RATEI E RISCONTI E CONTRIBUTI AGLI INVESTIMENTI</b>			
I) Ratei passivi	0,00	I Ratei passivi	0,00	0,00	0,00
		II Risconti passivi	439.935,81	0,00	439.935,81
I) Conferimenti da trasferimenti in c/capitale	439.935,81	1) Contributo agli investimenti	439.935,81	0,00	439.935,81
		a) da altre amministrazioni pubbliche	439.935,81	0,00	439.935,81
		b) da altri soggetti	0,00	0,00	0,00
		2 Concessioni pluriennali	0,00	0,00	0,00
II) Risconti passivi	0,00	3 Altri risconti passivi	0,00	0,00	0,00
<i>Totale conferimenti (I) + ratei e risconti</i>	<i>439.935,81</i>	<i>Totale ratei e risconti</i>	<i>439.935,81</i>	<i>0,00</i>	<i>439.935,81</i>
<b>TOTALE DEL PASSIVO</b>	<b>2.808.767,40</b>	<b>TOTALE DEL PASSIVO</b>	<b>2.808.767,40</b>	<b>-6.250,40</b>	<b>2.802.517,00</b>

SINTESI CONTI D'ORDINE

		CONTI D'ORDINE			
		1) Impegni su esercizi futuri		0,00	0,00
		2) Beni di terzi in uso		0,00	0,00
		3) Beni dati in uso a terzi		0,00	0,00
		4) Garanzie prestate a amministrazioni pubbliche		0,00	0,00
		5) Garanzie prestate a imprese controllate		0,00	0,00
		6) Garanzie prestate a imprese partecipate		0,00	0,00
		7) Garanzie prestate a altre imprese		0,00	0,00
		<b>TOTALE CONTI D'ORDINE</b>		<b>0,00</b>	<b>0,00</b>

Nello stato patrimoniale sono rilevati gli elementi dell'attivo e del passivo, nonché le variazioni che gli elementi patrimoniali hanno subito per effetto della gestione.

I valori patrimoniali al 31/12/2016 e le variazioni rispetto all' anno precedente sono così riassunti:



## Stato Patrimoniale - Attivo (Anno 2017)

STATO PATRIMONIALE (ATTIVO)		2017	2016	riferimento art.2424 CC	riferimento DM 26/4/95
	<b>A) CREDITI vs.LO STATO ED ALTRE AMMINISTRAZIONI PUBBLICHE PER LA PARTECIPAZIONE AL FONDO DI DOTAZIONE</b>	0,00	0,00	A	A
	<b>TOTALE CREDITI vs PARTECIPANTI (A)</b>	<b>0,00</b>	<b>0,00</b>		
	<b>B) IMMOBILIZZAZIONI</b>				
	<u>Immobilizzazioni immateriali</u>			BI	BI
I	1 Costi di impianto e di ampliamento	0,00	0,00	BI1	BI1
	2 Costi di ricerca sviluppo e pubblicità	0,00	0,00	BI2	BI2
	3 Diritti di brevetto ed utilizzazione opere dell'ingegno	0,00	0,00	BI3	BI3
	4 Concessioni, licenze, marchi e diritti simile	0,00	0,00	BI4	BI4
	5 Avviamento	0,00	0,00	BI5	BI5
	6 Immobilizzazioni in corso ed acconti	0,00	0,00	BI6	BI6
	9 Altre	0,00	0,00	BI7	BI7
	<b>Totale immobilizzazioni immateriali</b>	<b>0,00</b>	<b>0,00</b>		
	<u>Immobilizzazioni materiali</u>				
II	1 Beni demaniali	1.230.142,21	0,00		
	1.1 Terreni	0,00	0,00		
	1.2 Fabbricati	147.963,60	0,00		
	1.3 Infrastrutture	1.082.178,61	0,00		
	1.9 Altri beni demaniali	0,00	0,00		
III	2 Altre immobilizzazioni materiali	1.331.782,72	0,00		
	2.1 Terreni	346.803,04	0,00	BII1	BII1
	a di cui in leasing finanziario	0,00	0,00		
	2.2 Fabbricati	724.213,48	0,00		
	a di cui in leasing finanziario	0,00	0,00		
	2.3 Impianti e macchinari	178,45	0,00	BII2	BII2
	a di cui in leasing finanziario	0,00	0,00		
	2.4 Attrezzature industriali e commerciali	4.095,86	0,00	BII3	BII3
	2.5 Mezzi di trasporto	0,00	0,00		
	2.6 Macchine per ufficio e hardware	518,95	0,00		
	2.7 Mobili e arredi	7.513,66	0,00		
	2.8 Infrastrutture	248.459,28	0,00		
	2.99 Altri beni materiali	0,00	0,00		
	3 Immobilizzazioni in corso ed acconti	0,00	0,00	BII5	BII5
	<b>Totale immobilizzazioni materiali</b>	<b>2.561.924,93</b>	<b>0,00</b>		
IV	<u>Immobilizzazioni Finanziarie</u>				
	1 Partecipazioni in	207,38	0,00	BIII1	BIII1
	a imprese controllate	0,00	0,00	BIII1a	BIII1a
	b imprese partecipate	207,38	0,00	BIII1b	BIII1b
	c altri soggetti	0,00	0,00		
	2 Crediti verso	2.486,69	0,00	BIII2	BIII2
	a altre amministrazioni pubbliche	0,00	0,00		
	b imprese controllate	0,00	0,00	BIII2a	BIII2a
	c imprese partecipate	2.486,69	0,00	BIII2b	BIII2b
	d altri soggetti	0,00	0,00	BIII2c BIII2d	BIII2d
	3 Altri titoli	0,00	0,00	BIII3	
	<b>Totale immobilizzazioni finanziarie</b>	<b>2.694,07</b>	<b>0,00</b>		
	<b>TOTALE IMMOBILIZZAZIONI (B)</b>	<b>2.564.619,00</b>	<b>0,00</b>		
	<b>C) ATTIVO CIRCOLANTE</b>				
I	<u>Rimanenze</u>	0,00	0,00	CI	CI
	<b>Totale rimanenze</b>	<b>0,00</b>	<b>0,00</b>		
II	<u>Crediti</u>				
	1 Crediti di natura tributaria	65.407,69	0,00		
	a Crediti da tributi destinati al finanziamento della sanità	0,00	0,00		
	b Altri crediti da tributi	60.718,35	0,00		
	c Crediti da Fondi perequativi	4.689,34	0,00		
	2 Crediti per trasferimenti e contributi	5.898,94	0,00		
	a verso amministrazioni pubbliche	5.898,94	0,00		
	b imprese controllate	0,00	0,00	CI2	CI2
	c imprese partecipate	0,00	0,00	CI3	CI3
	d verso altri soggetti	0,00	0,00		

3	Verso clienti ed utenti	3.092,47	0,00	CII1	CII1
4	Altri Crediti	6.015,02	0,00	CII5	CII5
a	verso l'erario	0,00	0,00		
b	per attività svolta per c/terzi	0,00	0,00		
c	altri	6.015,02	0,00		
	<b>Totale crediti</b>	<b>80.414,12</b>	<b>0,00</b>		
III	<b>Attività finanziarie che non costituiscono immobilizzi</b>				
1	Partecipazioni	0,00	0,00	CIII1,2,3,4,5	CIII1,2,3
2	Altri titoli	0,00	0,00	CIII6	CIII5
	<b>Totale attività finanziarie che non costituiscono immobilizzi</b>	<b>0,00</b>	<b>0,00</b>		
IV	<b>Disponibilità liquide</b>				
1	Conto di tesoreria	101.911,09	0,00		
a	Istituto tesoriere	99.488,49	0,00		CIV1a
b	presso Banca d'Italia	2.422,60	0,00		
2	Altri depositi bancari e postali	506,42	0,00	CIV1	CIV1b e CIV1c
3	Denaro e valori in cassa	0,00	0,00	CIV2 e CIV3	CIV2 e CIV3
4	Altri conti presso la tesoreria statale intestati all'ente	0,00	0,00		
	<b>Totale disponibilità liquide</b>	<b>102.417,51</b>	<b>0,00</b>		
	<b>TOTALE ATTIVO CIRCOLANTE (C)</b>	<b>182.831,63</b>	<b>0,00</b>		
	<b>D) RATEI E RISCONTI</b>				
1	Ratei attivi	0,00	0,00	D	D
2	Risconti attivi	762,58	0,00	D	D
	<b>TOTALE RATEI E RISCONTI (D)</b>	<b>762,58</b>	<b>0,00</b>		
	<b>TOTALE DELL'ATTIVO (A+B+C+D)</b>	<b>2.748.213,21</b>	<b>0,00</b>		

Stato Patrimoniale - Passivo (Anno 2017)

STATO PATRIMONIALE (PASSIVO)		2017	2016	riferimento art.2424 CC	riferimento DM 26/4/95
	<b>A) PATRIMONIO NETTO</b>				
I	Fondo di dotazione	999.725,91	0,00	AI	AI
II	Riserve	1.906.259,39	0,00		
a	da risultato economico di esercizi precedenti	0,00	0,00	AIV, AV, AVI, AVII, AVII	AIV, AV, AVI, AVII, AVII
b	da capitale	119.382,86	0,00	AII, AIII	AII, AIII
c	da permessi di costruire	0,00	0,00		
d	riserve indisponibili per beni demaniali e patrimoniali indisponibili e per i beni culturali	1.786.876,53	0,00		
e	altre riserve indisponibili	0,00	0,00		
III	Risultato economico dell'esercizio	487.133,69	0,00	AIX	AIX
	<b>TOTALE PATRIMONIO NETTO (A)</b>	<b>1.393.667,17</b>	<b>0,00</b>		
	<b>B) FONDI PER RISCHI ED ONERI</b>				
1	Per trattamento di quiescenza	0,00	0,00	B1	B1
2	Per imposte	0,00	0,00	B2	B2
3	Altri	2.923,24	0,00	B3	B3
	<b>TOTALE FONDI RISCHI ED ONERI (B)</b>	<b>2.923,24</b>	<b>0,00</b>		
	<b>C) TRATTAMENTO DI FINE RAPPORTO</b>				
	<b>TOTALE T.F.R. (C)</b>	<b>0,00</b>	<b>0,00</b>		
	<b>D) DEBITI</b>				
1	Debiti da finanziamento	734.920,25	0,00		
a	prestiti obbligazionari	0,00	0,00	D1e D2	D1
b	v/ altre amministrazioni pubbliche	0,00	0,00		
c	verso banche e tesoriere	0,00	0,00	D4	D3 e D4
d	verso altri finanziatori	734.920,25	0,00	D5	

2	Debiti verso fornitori	24.314,95	0,00	D7	D6
3	Acconti	0,00	0,00	D6	D5
4	Debiti per trasferimenti e contributi	92.856,39	0,00		
a	<i>enti finanziati dal servizio sanitario nazionale</i>	0,00	0,00		
b	<i>altre amministrazioni pubbliche</i>	92.196,39	0,00		
c	<i>imprese controllate</i>	0,00	0,00	D9	D8
d	<i>imprese partecipate</i>	0,00	0,00	D10	D9
e	<i>altri soggetti</i>	660,00	0,00		
5	Altri debiti	55.535,65	0,00	D12,D13,D14	D11,D12,D13
a	<i>tributari</i>	0,00	0,00		
b	<i>verso istituti di previdenza e sicurezza sociale</i>	3.504,01	0,00		
c	<i>per attività svolta per c/terzi</i>	0,00	0,00		
d	<i>altri</i>	52.031,64	0,00		
	<b>TOTALE DEBITI (D)</b>	<b>907.627,24</b>	<b>0,00</b>		
<b>E) RATEI E RISCONTI E CONTRIBUTI AGLI INVESTIMENTI</b>					
I	Ratei passivi	4.059,75	0,00	E	E
II	Risconti passivi	439.935,81	0,00	E	E
1	Contributi agli investimenti	439.935,81	0,00		
a	<i>da altre amministrazioni pubbliche</i>	439.935,81	0,00		
b	<i>da altri soggetti</i>	0,00	0,00		
2	Concessioni pluriennali	0,00	0,00		
3	Altri risconti passivi	0,00	0,00		
	<b>TOTALE RATEI E RISCONTI (E)</b>	<b>443.995,56</b>	<b>0,00</b>		
	<b>TOTALE DEL PASSIVO (A+B+C+D+E)</b>	<b>2.748.213,21</b>	<b>0,00</b>		
<b>CONTI D'ORDINE</b>					
	1) Impegni su esercizi futuri	0,00	0,00		
	2) Beni di terzi in uso	0,00	0,00		
	3) Beni dati in uso a terzi	0,00	0,00		
	4) Garanzie prestate a amministrazioni pubbliche	0,00	0,00		
	5) Garanzie prestate a imprese controllate	0,00	0,00		
	6) Garanzie prestate a imprese partecipate	0,00	0,00		
	7) Garanzie prestate a altre imprese	0,00	0,00		
	<b>TOTALE CONTI D'ORDINE</b>	<b>0,00</b>	<b>0,00</b>		

### RELAZIONE DELLA GIUNTA AL RENDICONTO

L'organo di revisione attesta che la relazione predisposta dalla giunta è stata redatta conformemente a quanto previsto dall'articolo 231 del TUEL , secondo le modalità previste dall'art.11, comma 6 del d.lgs.118/2011 ed esprime le valutazioni di efficacia dell'azione condotta sulla base dei risultati conseguiti.

## CONCLUSIONI

Tenuto conto di tutto quanto esposto, rilevato e proposto si attesta la corrispondenza del rendiconto alle risultanze della gestione e si esprime parere favorevole per l'approvazione del rendiconto dell'esercizio finanziario 2017, con le seguenti evidenze (in parte già indicate nella relazione riguardante l'esercizio finanziario 2016):

- a. il rendiconto al 31.12.2017 evidenzia un importo di debiti residui per mutui che, se pure entro i limiti di Legge, costituisce un impegno sicuramente elevato;
- b. il valore dei mutui è ancora elevato e non distante dal limite massimo ammissibile per Legge (7,413% di incidenza degli interessi sulle entrate dei primi tre titoli contro il 10% massimo di Legge) tanto è che l'equilibrio di parte corrente risulta conseguito ma con pochissimo margine;
- c. si invita quindi l'Ente a proseguire nella politica di riduzione della massa di mutui, come già avvenuto negli ultimi esercizi, senza ricorrere a nuovo indebitamento.

Il Revisore dei Conti

MAINARDI rag. Simone

